



**Jagiellonia Białystok**

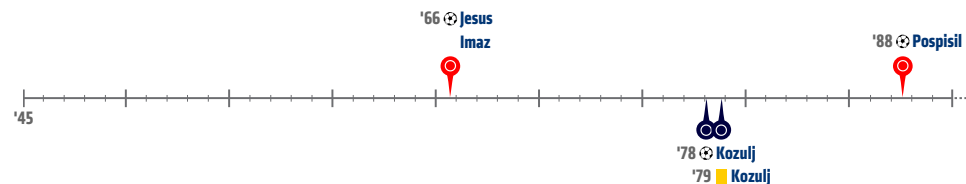
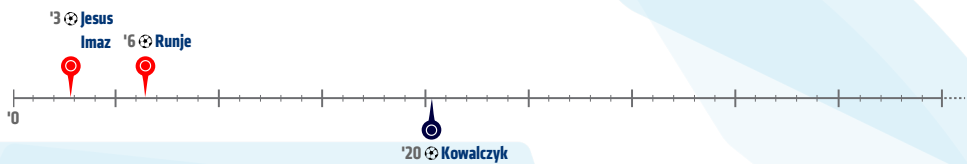
06.05.19

**4 : 2**



**Pogoń Szczecin**

### Linia czasu



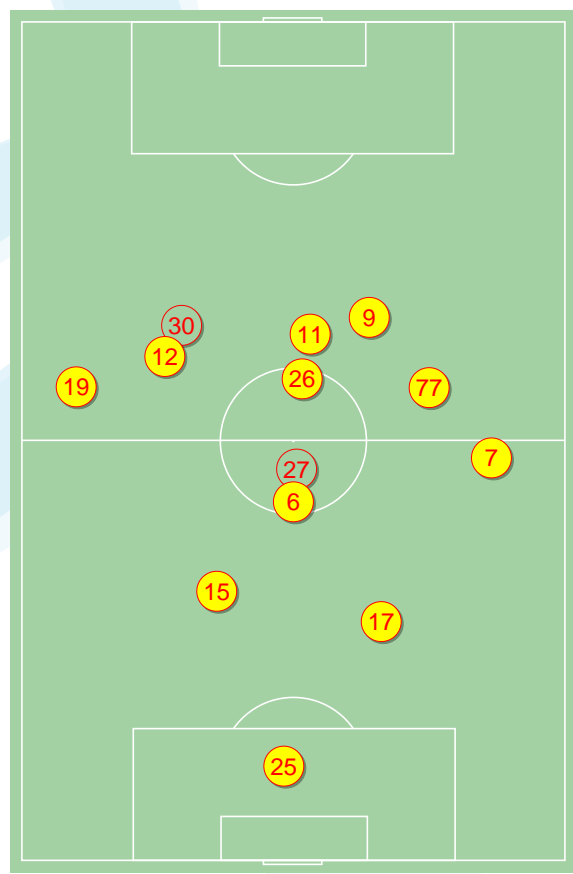
### Średnie pozycje piłkarzy

#### Jagiellonia Białystok

25	Kelemen		
19	Bodvarsson		
15	Arsenic		
17	Runje	⚽	
7	Wójcicki		
6	Romanczuk		
26	Pospisil	⚽	
12	Sitya		
11	Jesus Imaz	⚽⚽	'74 ▼
77	Kostal		'46 ▼
9	Novikovas		'82 ▼
27	Adamec		'46 ▲
30	Twarowski		'74 ▲
2	Kadlec		'82 ▲

#### Pogoń Szczecin

26	Bursztyn		
33	Malec		
28	Tomas Podstawski		
2	Bartkowski		
77	Ricardo Nunes		'62 ▼
14	Drygas		
22	Stec		'69 ▼
10	Majewski		
17	Kozulj	⚽ 🟡	
11	Benyamina		
27	Kowalczyk	⚽	'69 ▼
15	Matynia		'62 ▲
16	Hostildka		'69 ▲
59	Benedyczak		'69 ▲



#### 4-2-3-1



POCZĄTEK MECZU

#### 4-4-2



KONIEC MECZU

#### 3-5-2



POCZĄTEK MECZU

#### 3-5-2



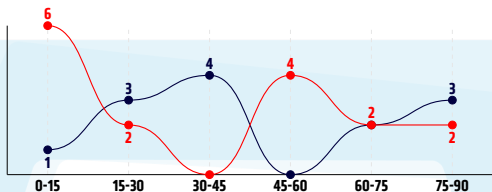
KONIEC MECZU

Jagiellonia Białystok ↑

Pogoń Szczecin ↑

## Główne statystyki

STRZAŁY / CELNE	16 / 7	13 / 5
1 połowa	8 / 5	8 / 3
2 połowa	8 / 2	5 / 2



Strzały niecelne	3	4
Strzały przejęte	6	3
Strzały z pola karnego / celne	7 / 4	4 / 2
Średni dystans do bramki, m	19.3	21.4
Faule	13	17
Żółte / czerwone kartki	-	1 / 0
Spalone	2	2
Rzuty różne	2	4

## Podania

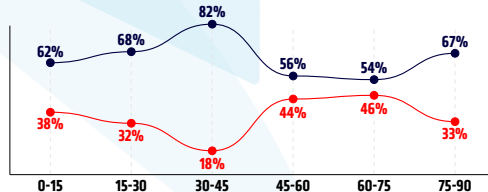
PODANIA / DOKŁADNE	370 / 295 80%	640 / 563 88%
1 połowa	162 / 130 80%	375 / 340 91%
2 połowa	208 / 165 79%	265 / 223 84%
Podanie kluczowe	8 / 4 50%	2 / 2 100%

## Pojedynki

POJEDYNKI	168 / 91 54%	168 / 77 46%
1 połowa	85 / 44 52%	85 / 41 48%
2 połowa	83 / 47 57%	83 / 36 43%
Pojedynki w powietrzu	55 / 27 49%	55 / 28 51%
Pojedynki na ziemi	113 / 64 57%	113 / 49 43%
Zwody / udane	18 / 11 61%	19 / 12 63%
Odbiory / udane	31 / 19 61%	24 / 13 54%
Straty / na własnej połowie	68 / 12	73 / 14
Nabycie piłki / na połowie przeciwnika	55 / 9	57 / 10

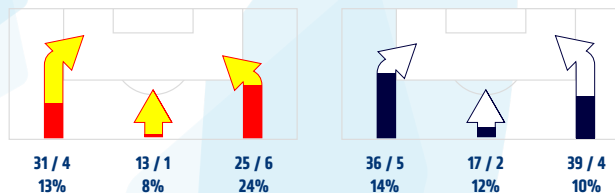
## Posiadanie piłki

POSIADANIE PIŁKI	35%	65%
1 połowa	29%	71%
2 połowa	40%	60%

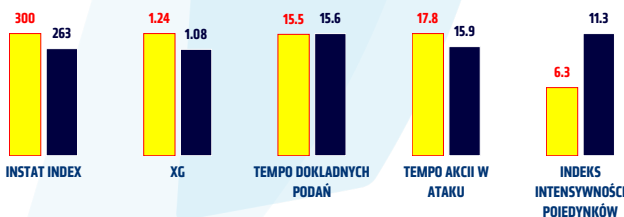


Ataki pozycyjne	57 / 8 14%	84 / 10 12%
Kontrataki	12 / 3 25%	8 / 1 13%
Stały fragment w ataku	7 / 3 43%	6 / 2 33%
Strzał z rzutu wolnego / celne	1 / 0 0%	1 / 1 100%
Warianty stałych fragmentów gry	4 / 0 0%	1 / 0 0%
Kombinacyjne rzuty różne	2 / 2 100%	4 / 1 25%
Rzuty karne / strzelone	-	-

## STRONY ATAKU



## Kluczowe indeksy występu



## TOP-3 InStat Index



11 Jesus Imaz	405	17 Kozulj	336
17 Runje	400	27 Kowalczyk	298
26 Pospisil	352	15 Matynia	298



## TOP-3 Strzały / celne



11 Jesus Imaz	4 / 2 50%	17 Kozulj	4 / 2 50%
9 Novikovas	3 / 2 67%	27 Kowalczyk	3 / 2 67%
26 Pospisil	3 / 1 33%	77 Ricardo Nunes	1 / 1 100%



## TOP-3 Podania



7 Wójcicki	50 / 39 78%	2 Bartkowski	84 / 75 89%
15 Arsenic	43 / 37 86%	33 Malec	79 / 72 91%
17 Runje	38 / 33 87%	28 Tomasz Podstawski	71 / 67 94%



## TOP-3 Podania kluczowe



9 Novikovas	2 / 2 100%	17 Kozulj	1 / 1 100%
26 Pospisil	2 / 1 50%	14 Drygas	1 / 1 100%
11 Jesus Imaz	1 / 1 100%	26 Bursztyn	-



## TOP-3 Pojedynki



15 Arsenic	17 / 14 82%	14 Drygas	27 / 17 63%
7 Wójcicki	16 / 13 81%	2 Bartkowski	17 / 11 65%
17 Runje	14 / 12 86%	17 Kozulj	21 / 8 38%



## TOP-3 Zwody



9 Novikovas	6 / 4 67%	17 Kozulj	7 / 5 71%
26 Pospisil	3 / 3 100%	11 Benyamina	3 / 2 67%
77 Kostal	3 / 1 33%	77 Ricardo Nunes	2 / 1 50%

## Jagiellonia Białystok

	INSTAT INDEX	Minuty na boisku	Bramki / asysty	xG	Strzały / celne	Faule	Faulowany	Spalone	Podania / dokładne	Podanie kluczowe	Podania przyjęte	Pojedyunki / wygrane	Pojedyunki w powietrzu	Pojedyunki na ziemi	Zwody / udane	Odbiory / udane	Strata piłki	Nabycie piłki
25 Kelemen	208	'94	-	-	-	-	1	-	27 / 22 81%	-	6	-	-	-	-	-	4	4
19 Bodvarsson	270	'94	-	-	-	-	-	-	38 / 29 76%	-	21	11 / 4 36%	1 / 0 0%	10 / 4 40%	2 / 1 50%	3 / 2 67%	6	4
15 Arsenic	322	'94	-	-	-	-	2	-	43 / 37 86%	-	21	17 / 14 82%	6 / 5 83%	11 / 9 82%	-	2 / 1 50%	4	13
17 Runje	400	'94	1 / 0	0.32	2 / 1 50%	1	-	-	38 / 33 87%	-	33	14 / 12 86%	8 / 7 88%	6 / 5 83%	1 / 1 100%	1 / 0 0%	2	6
7 Wójcicki	310	'94	-	-	-	1	2	-	50 / 39 78%	-	28	16 / 13 81%	6 / 4 67%	10 / 9 90%	1 / 1 100%	6 / 5 83%	6	4
6 Romanczuk	253	'94	-	-	-	-	2	-	37 / 29 78%	1 / 0 0%	33	25 / 11 44%	10 / 3 30%	15 / 8 53%	1 / 0 0%	8 / 4 50%	7	12
26 Pospisil	352	'94	1 / 0	0.08	3 / 1 33%	3	2	-	34 / 30 88%	2 / 1 50%	36	14 / 11 79%	5 / 5 100%	9 / 6 67%	3 / 3 100%	2 / 1 50%	4	2
12 Sitya	286	'94	0 / 1	0.04	1 / 0 0%	4	2	-	25 / 14 56%	2 / 0 0%	20	11 / 7 64%	3 / 0 0%	8 / 7 88%	-	4 / 4 100%	10	2
11 Jesus Imaz	405	'74	2 / 0	0.64	4 / 2 50%	2	3	-	16 / 12 75%	1 / 1 100%	23	16 / 4 25%	7 / 2 29%	9 / 2 22%	1 / 0 0%	1 / 0 0%	6	1
77 Kostal	276	'45	-	0.03	2 / 1 50%	1	-	-	16 / 14 88%	-	22	9 / 2 22%	-	9 / 2 22%	3 / 1 33%	1 / 0 0%	5	1
9 Novikovas	347	'81	0 / 1	0.10	3 / 2 67%	1	1	2	25 / 21 84%	2 / 2 100%	32	20 / 8 40%	1 / 0 0%	19 / 8 42%	6 / 4 67%	-	9	2
27 Adamec	272	'49	-	0.03	1 / 0 0%	-	1	-	14 / 9 64%	-	7	7 / 4 57%	3 / 1 33%	4 / 3 75%	-	3 / 2 67%	2	3
30 Twarowski	218	'20	-	-	-	-	-	-	5 / 5 100%	-	12	8 / 1 13%	5 / 0 0%	3 / 1 33%	-	-	3	-
2 Kadlec	287	'12	0 / 1	-	-	-	-	-	2 / 1 50%	-	1	-	-	-	-	-	-	1

## Pogoń Szczecin

	INSTAT INDEX	Minuty na boisku	Bramki / asysty	xG	Strzały / celne	Faule	Faulowany	Spalone	Podania / dokładne	Podanie kluczowe	Podania przyjęte	Pojedyunki / wygrane	Pojedyunki w powietrzu	Pojedyunki na ziemi	Zwody / udane	Odbiory / udane	Strata piłki	Nabycie piłki
26 Bursztyn	209	'94	-	-	-	-	-	-	29 / 24 83%	-	21	-	-	-	-	-	3	3
33 Malec	267	'94	-	-	-	2	-	-	79 / 72 91%	-	58	10 / 6 60%	3 / 2 67%	7 / 4 57%	1 / 1 100%	-	5	12
28 Tomasz Podstawski	287	'94	-	0.03	1 / 0 0%	1	-	-	71 / 67 94%	-	53	11 / 7 64%	6 / 4 67%	5 / 3 60%	-	2 / 1 50%	1	7
2 Bartkowski	276	'94	-	-	-	3	-	-	84 / 75 89%	-	59	17 / 11 65%	4 / 3 75%	13 / 8 62%	1 / 0 0%	3 / 2 67%	8	11
77 Ricardo Nunes	294	'61	-	0.03	1 / 1 100%	-	-	1	53 / 45 85%	-	45	11 / 7 64%	3 / 2 67%	8 / 5 63%	2 / 1 50%	3 / 3 100%	10	2
14 Drygas	256	'94	-	0.02	1 / 0 0%	2	5	-	71 / 61 86%	1 / 1 100%	61	27 / 17 63%	14 / 8 57%	13 / 9 69%	1 / 1 100%	3 / 2 67%	9	5
22 Stec	246	'68	-	-	-	-	1	-	41 / 35 85%	-	33	10 / 6 60%	3 / 2 67%	7 / 4 57%	1 / 0 0%	2 / 1 50%	6	5
10 Majewski	252	'94	-	0.06	2 / 0 0%	-	-	-	70 / 64 91%	-	67	10 / 3 30%	1 / 1 100%	9 / 2 22%	-	4 / 2 50%	4	4
17 Kozulj	336	'94	1 / 1	0.11	4 / 2 50%	3	3	-	62 / 52 84%	1 / 1 100%	66	21 / 8 38%	4 / 1 25%	17 / 7 41%	7 / 5 71%	4 / 2 50%	7	4
11 Benyamina	239	'94	-	0.39	1 / 0 0%	2	1	-	15 / 13 87%	-	37	28 / 6 21%	13 / 3 23%	15 / 3 20%	3 / 2 67%	1 / 0 0%	9	-
27 Kowalczyk	298	'68	1 / 0	0.44	3 / 2 67%	-	1	-	25 / 25 100%	-	33	13 / 2 15%	1 / 0 0%	12 / 2 17%	1 / 1 100%	-	5	3
15 Matynia	298	'32	-	-	-	3	-	-	16 / 13 81%	-	13	6 / 1 17%	1 / 0 0%	5 / 1 20%	2 / 1 50%	2 / 0 0%	2	-
16 Hostikka	227	'25	-	-	-	1	1	-	22 / 15 68%	-	16	2 / 1 50%	1 / 1 100%	1 / 0 0%	-	-	2	1
59 Benedyczak	203	'25	-	-	-	-	-	1	2 / 2 100%	-	1	2 / 2 100%	1 / 1 100%	1 / 1 100%	-	-	2	-

**Atak**

To posiadanie piłki przez jedną drużynę z przejściem na połowę przeciwnika.

**Szybki atak (kontratak)**

atak z gry, który rozwija się bezpośrednio po przejściu piłki od przeciwnika. Szybki atak trwa nie więcej niż 30 sekund. Prędkość ruchu do bramki przeciwnika przy tym ataku wynosi nie mniej niż 2,6 m/s.

**Atak pozycyjny**

Atak z gry lub stałych fragmentów (aut, rzut wolny). Pozycyjny atak trwa więcej niż 30s lub prędkość ruchu drużyny do bramki przeciwnika jest mniejsza niż 2,6 m/s.

**Atak z rzutu wolnego lub autu.**

Atak po rozegraniu rzutu wolnego lub autu, przy którym pierwszym lub drugim działaniem jest strzał na bramkę, lub podanie w pole karne przeciwnika.

**Atak z rzutu rożnego.**

Akcje drużyny po rozegraniu rzutu rożnego aż do końca posiadania piłki lub oddalenia piłki przez drużynę przeciwnika do strefy centralnej.

**Strzał**

Skierowanie piłki do bramki przeciwnika mające na względzie strzelenie bramki. Rejestrowane są strzały celne (w światło bramki), niecelne (w tym strzały w słupek i w poprzeczkę), a także strzały przejęte przez przeciwnika.

**Podanie kluczowe**

Podanie do partnera, który jest w sytuacji bramkowej (1 na 1, pusta bramka itd.); podanie do zawodnika, które stwarza realną szansę na zdobycie bramki; podanie które 'odcina' linię obrony w fazie ataku.

**Pojedynki**

Wszystkie rodzaje walki o piłkę piłkarzy na boisku. Pojedynki nie są rejestrowane dodatkowo, jest to sumaryczny wskaźnik, zawiera walkę o piłkę w neutralnym położeniu zarówno na ziemi jak i w powietrzu, dryblingi, odebrania piłki oraz utraty piłki przy odbiorach przeciwnika

**Pojedynki w powietrzu**

Walka o piłkę, która znajduje się powyżej poziomu ramion.

**Dryblowanie**

Aktywna akcja piłkarza, posiadającego piłkę próba ominięcia przeciwnika z pomocą dryblingu. Przy udanym dryblingu zawodnikowi drużyny przeciwnej rejestruje się nieudane odebranie piłki i na odwrót.

**Odebranie piłki przeciwnikowi i strata piłki w walce**

Aktywne działanie zawodnika, usiłującego odebrać piłkę zawodnikowi posiadającemu ją (przeciwnikowi rejestruje się strata piłki poprzez odebranie); odebranie to także przeszkadzanie w dryblowaniu przeciwnikowi.

**Posiadanie piłki**

Ruch zawodnika z piłką (mniej niż 3 dotknięcia piłki).

**Nieudane przyjęcie piłki (nieudana kontrola nad piłką)**

Strata piłki bez jakiegokolwiek walki z przeciwnikiem, spowodowana przez techniczne błędy rywala.

**Nabycie piłki**

Akcja piłkarza (przejęcie, przechwyt, wygrany pojedynek), która powoduje stratę piłki przez przeciwnika z dalszą możliwością prowadzenia szybkiego ataku.

**Strata piłki**

Akcja zawodnika (nieodkładne podanie, przegrany pojedynek, itd.), która powoduje stratę piłki przez jego drużynę. Jeśli posiadanie piłki zakończy się faulem przeciwnika lub strzałem w światło bramki, to strata nie rejestruje się.

**Tempo akcji w ataku**

Liczba akcji skierowanych na atak w momencie posiadania piłki.

**Tempo dokładnych podań**

Liczba dokładnych podań w momencie posiadania piłki

**Indeks intensywności pojedynków**

liczba pojedynków i przechwytów drużyny broniącej- na minutę -w czasie posiadania piłki przez przeciwnika

**xG**

Metric to evaluate the quality of shots made by a player or a team. The number of expected goals is calculated depending on the type of the shot and zone, from which this shot was made.