



EKSTRAKLASA



Jagiellonia Białystok

15.05.19

1:0



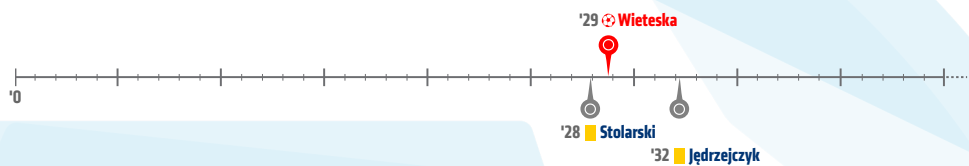
Legia Warszawa



STATS

Wszystkie raporty z meczów LOTTO Ekstraklasy 2018/19 znajdziesz na Ekstraklasa.org!

Linia czasu



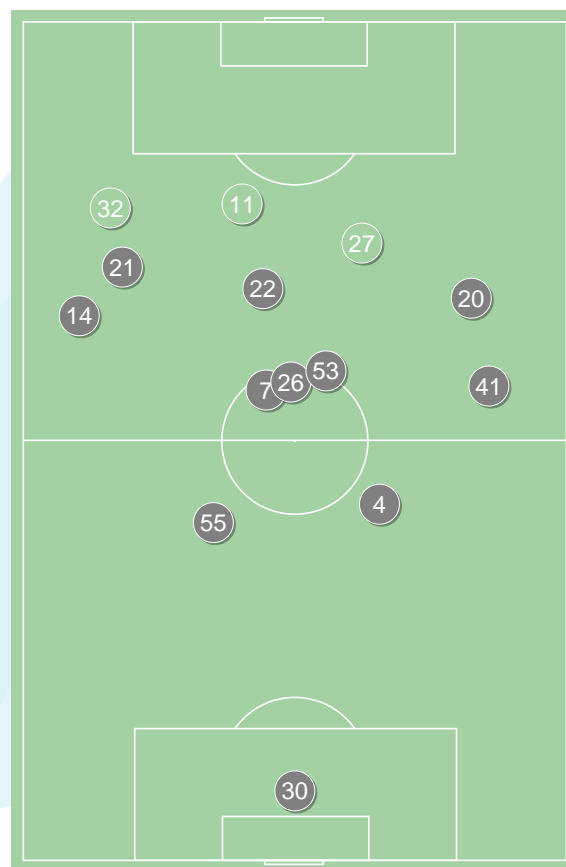
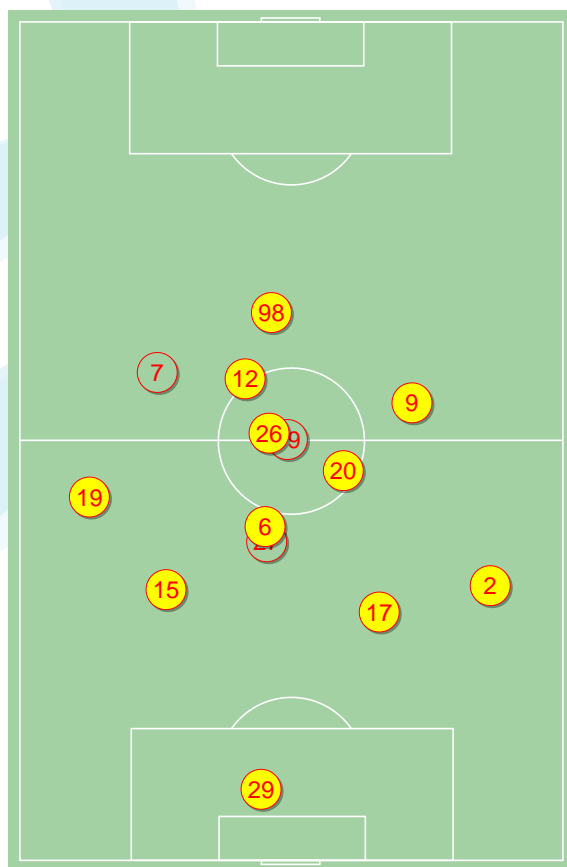
Średnie pozycje piłkarzy

Jagiellonia Białystok

29	Sandomierski	
19	Bodvarsson	
15	Arsenic	■
17	Runje	
2	Kadlec	
6	Romanczuk	
20	Poletanovic	'63 ▼
12	Sitya	■ '66 ▼
26	Pospisil	
9	Novikovas	
98	Klimala	'77 ▼
27	Adamec	'63 ▲
7	Wójcicki	'66 ▲
99	Kwieceń	'77 ▲

Legia Warszawa

30	Majecki	
14	Hlousek	
55	Jędrzejczyk	■
4	Wieteska	⊗ ■
41	Stolarski	■ '52 ▼
7	Antolic	'64 ▼
26	Cafu	
11	Nagy	
53	Szymański	
20	Vesovic	
22	Hamalainen	'86 ▼
27	Carlos Lopez	'52 ▲
11	Niezgoda	'64 ▲
32	Radovic	'86 ▲



4-2-3-1



POCZĄTEK MECZU

4-2-3-1



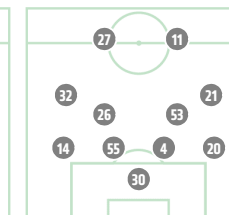
KONIEC MECZU

4-2-3-1



POCZĄTEK MECZU

4-4-2



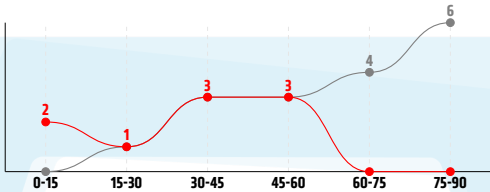
KONIEC MECZU

Jagiellonia Białystok ↑

Legia Warszawa ↑

Główne statystyki

STRZAŁY / CELNE	9 / 1	17 / 7
1 połowa	6 / 1	4 / 2
2 połowa	3 / 0	13 / 5



Strzały niecelne	3	7
Strzały przejęte	4	3
Strzały z pola karnego / celne	5 / 1	8 / 3
Średni dystans do bramki, m	20.4	20
Faule	22	15
Żółte / czerwone kartki	2 / 0	3 / 0
Spalone	1	4
Rzuty różne	6	12

Podania

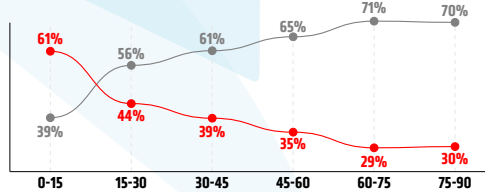
PODANIA / DOKŁADNE	389 / 307 79%	521 / 408 78%
1 połowa	233 / 196 84%	233 / 181 78%
2 połowa	156 / 111 71%	288 / 227 79%
Podanie kluczowe	8 / 4 50%	23 / 7 30%

Pojedynki

POJEDYNKI	185 / 100 54%	185 / 85 46%
1 połowa	74 / 43 58%	74 / 31 42%
2 połowa	111 / 57 51%	111 / 54 49%
Pojedynki w powietrzu	69 / 39 57%	69 / 30 43%
Pojedynki na ziemi	116 / 61 53%	116 / 55 47%
Zwody / udane	13 / 7 54%	34 / 21 62%
Odbiory / udane	44 / 23 52%	20 / 13 65%
Straty / na własnej połowie	75 / 20	72 / 9
Nabycie piłki / na połowie przeciwnika	56 / 7	46 / 6

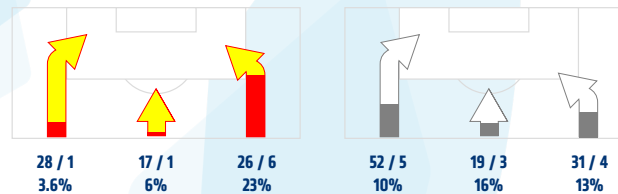
Posiadanie piłki

POSIADANIE PIŁKI	39%	61%
1 połowa	48%	52%
2 połowa	31%	69%

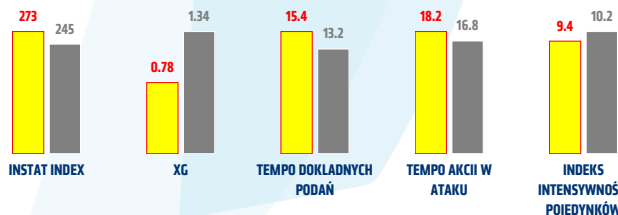


Ataki pozycyjne	55 / 6 11%	91 / 11 12%
Kontrataki	16 / 2 13%	11 / 1 9%
Stały fragment w ataku	9 / 2 22%	18 / 4 22%
Strzał z rzutu wolnego / celne	1 / 0 0%	-
Warianty stałych fragmentów gry	2 / 0 0%	6 / 1 17%
Kombinacyjne rzuty różne	6 / 1 17%	12 / 3 25%
Rzuty karne / strzelone	-	-

STRONY ATAKU



Kluczowe indeksy występu



TOP-3 InStat Index



29 Sandomierski	363	14 Hlousek	284
2 Kadlec	286	30 Majecki	280
19 Bodvarsson	281	4 Wieteska	276



TOP-3 Strzały / celne



98 Klimala	3 / 1 33%	21 Nagy	5 / 3 60%
12 Sitya	2 / 0 0%	27 Carlos Lopez	3 / 2 67%
20 Poletanovic	1 / 0 0%	4 Wieteska	2 / 1 50%



TOP-3 Podania



6 Romanczuk	58 / 40 69%	14 Hlousek	65 / 53 82%
2 Kadlec	45 / 39 87%	53 Szymański	64 / 48 75%
15 Arsenic	34 / 31 91%	55 Jędrzejczyk	54 / 47 87%



TOP-3 Podania kluczowe



9 Novikovas	2 / 2 100%	26 Cafu	3 / 2 67%
20 Poletanovic	2 / 1 50%	53 Szymański	6 / 1 17%
26 Pospisil	1 / 1 100%	21 Nagy	2 / 1 50%



TOP-3 Pojedynki



6 Romanczuk	36 / 23 64%	4 Wieteska	28 / 20 71%
15 Arsenic	17 / 10 59%	14 Hlousek	17 / 11 65%
2 Kadlec	13 / 9 69%	53 Szymański	23 / 9 39%



TOP-3 Zwody



26 Pospisil	2 / 2 100%	14 Hlousek	4 / 3 75%
9 Novikovas	5 / 1 20%	4 Wieteska	4 / 3 75%
19 Bodvarsson	1 / 1 100%	22 Hamalainen	4 / 3 75%

Jagiellonia Białystok

	INSTAT INDEX	Minuty na boisku	Bramki / asysty	xG	Strzały / celne	Faule	Faulowany	Spalone	Podania / dokładne	Podanie kluczowe	Podania przyjęte	Pojedyunki / wygrane	Pojedyunki w powietrzu	Pojedyunki na ziemi	Zwody / udane	Odbiory / udane	Strata piłki	Nabycie piłki
29 Sandomierski	363	'100	-	-	-	-	-	-	26 / 22 85%	-	2	1 / 1 100%	1 / 1 100%	-	-	-	3	5
19 Bodvarsson	281	'100	-	-	-	-	1	-	36 / 30 83%	-	21	12 / 8 67%	6 / 5 83%	6 / 3 50%	1 / 1 100%	4 / 1 25%	5	5
15 Arsenic	280	'100	-	-	-	2	2	-	34 / 31 91%	-	24	17 / 10 59%	10 / 7 70%	7 / 3 43%	-	4 / 1 25%	7	8
17 Runje	256	'100	-	0.26	1 / 0 0%	-	-	-	32 / 29 91%	-	27	3 / 1 33%	1 / 0 0%	2 / 1 50%	-	-	3	4
2 Kadlec	286	'100	-	-	-	1	-	-	45 / 39 87%	-	26	13 / 9 69%	5 / 3 60%	8 / 6 75%	-	5 / 4 80%	4	11
6 Romanczuk	264	'100	-	-	-	2	1	-	58 / 40 69%	2 / 0 0%	44	36 / 23 64%	18 / 12 67%	18 / 11 61%	1 / 1 100%	5 / 3 60%	10	11
20 Poletanovic	272	'65	-	0.05	1 / 0 0%	2	-	-	29 / 25 86%	2 / 1 50%	25	11 / 4 36%	4 / 2 50%	7 / 2 29%	1 / 0 0%	5 / 2 40%	3	2
12 Sitya	270	'68	-	0.13	2 / 0 0%	2	2	1	31 / 24 77%	1 / 0 0%	19	12 / 8 67%	3 / 2 67%	9 / 6 67%	1 / 1 100%	3 / 1 33%	5	1
26 Pospisil	253	'100	-	0.06	1 / 0 0%	2	3	-	30 / 19 63%	1 / 1 100%	30	16 / 8 50%	3 / 1 33%	13 / 7 54%	2 / 2 100%	4 / 2 50%	4	2
9 Novikovas	258	'100	-	0.02	1 / 0 0%	6	2	-	28 / 19 68%	2 / 2 100%	35	19 / 8 42%	4 / 2 50%	15 / 6 40%	5 / 1 20%	6 / 3 50%	11	1
98 Klimala	278	'79	-	0.26	3 / 1 33%	2	1	-	14 / 9 64%	-	27	21 / 6 29%	5 / 1 20%	16 / 5 31%	1 / 1 100%	3 / 1 33%	9	-
27 Adamec	279	'35	-	-	-	2	-	-	17 / 14 82%	-	9	6 / 5 83%	1 / 1 100%	5 / 4 80%	-	3 / 3 100%	2	3
7 Wójcicki	245	'31	-	-	-	-	2	-	5 / 3 66%	-	8	10 / 6 60%	4 / 2 50%	6 / 4 67%	1 / 0 0%	1 / 1 100%	4	1
99 Kwiecień	230	'20	-	-	-	1	-	-	4 / 3 75%	-	10	8 / 3 38%	4 / 0 0%	4 / 3 75%	-	1 / 1 100%	5	2

Legia Warszawa

	INSTAT INDEX	Minuty na boisku	Bramki / asysty	xG	Strzały / celne	Faule	Faulowany	Spalone	Podania / dokładne	Podanie kluczowe	Podania przyjęte	Pojedyunki / wygrane	Pojedyunki w powietrzu	Pojedyunki na ziemi	Zwody / udane	Odbiory / udane	Strata piłki	Nabycie piłki
30 Majecki	280	'100	-	-	-	-	-	-	18 / 10 56%	-	9	-	-	-	-	-	5	4
14 Hlousek	284	'100	-	0.03	1 / 0 0%	2	3	-	65 / 53 82%	1 / 0 0%	48	17 / 11 65%	4 / 3 75%	13 / 8 62%	4 / 3 75%	2 / 2 100%	5	1
55 Jędrzejczyk	263	'100	-	-	-	3	-	1	54 / 47 87%	1 / 0 0%	37	12 / 6 50%	4 / 2 50%	8 / 4 50%	-	-	5	7
4 Wieteska	276	'100	-	0.39	2 / 1 50%	1	1	-	56 / 45 80%	1 / 1 100%	32	28 / 20 71%	15 / 12 80%	13 / 8 62%	4 / 3 75%	2 / 1 50%	4	11
41 Stolarski	235	'54	-	0.02	1 / 1 100%	3	1	-	33 / 24 73%	-	17	14 / 8 57%	2 / 1 50%	12 / 7 58%	3 / 3 100%	4 / 0 0%	2	4
7 Antolic	240	'66	-	-	-	-	1	-	49 / 39 80%	1 / 0 0%	32	4 / 4 100%	1 / 1 100%	3 / 3 100%	-	2 / 2 100%	3	3
26 Cafu	250	'100	-	0.04	2 / 0 0%	1	5	-	45 / 41 91%	3 / 2 67%	38	11 / 3 27%	6 / 1 17%	5 / 2 40%	2 / 2 100%	-	5	1
21 Nagy	266	'100	-	0.56	5 / 3 60%	2	3	-	40 / 31 78%	2 / 1 50%	40	21 / 8 38%	4 / 1 25%	17 / 7 41%	3 / 2 67%	5 / 4 80%	8	5
53 Szymański	260	'100	-	0.04	2 / 0 0%	-	4	-	64 / 48 75%	6 / 1 17%	48	23 / 9 39%	10 / 4 40%	13 / 5 38%	5 / 1 20%	3 / 2 67%	12	4
20 Vesovic	222	'100	-	-	-	3	-	2	52 / 37 71%	3 / 0 0%	40	14 / 4 29%	6 / 2 33%	8 / 2 25%	2 / 1 50%	1 / 1 100%	9	5
22 Hamalainen	197	'88	-	-	-	-	-	1	18 / 13 72%	1 / 1 100%	28	20 / 7 35%	8 / 2 25%	12 / 5 42%	4 / 3 75%	-	8	-
27 Carlos Lopez	235	'46	-	0.15	3 / 2 67%	-	-	-	14 / 9 64%	2 / 0 0%	17	8 / 3 38%	1 / 0 0%	7 / 3 43%	4 / 2 50%	1 / 1 100%	3	1
11 Niezgoda	195	'33	-	0.11	1 / 0 0%	-	1	-	6 / 4 67%	1 / 0 0%	14	10 / 2 20%	7 / 1 14%	3 / 1 33%	2 / 1 50%	-	2	-
32 Radovic	228	'11	-	-	-	-	-	-	7 / 7 100%	1 / 1 100%	8	3 / 0 0%	1 / 0 0%	2 / 0 0%	1 / 0 0%	-	1	-

Atak

To posiadanie piłki przez jedną drużynę z przejściem na połowę przeciwnika.

Szybki atak (kontratak)

atak z gry, który rozwija się bezpośrednio po przejściu piłki od przeciwnika. Szybki atak trwa nie więcej niż 30 sekund. Prędkość ruchu do bramki przeciwnika przy tym ataku wynosi nie mniej niż 2,6 m/s.

Atak pozycyjny

Atak z gry lub stałych fragmentów (aut, rzut wolny). Pozycyjny atak trwa więcej niż 30s lub prędkość ruchu drużyny do bramki przeciwnika jest mniejsza niż 2,6 m/s.

Atak z rzutu wolnego lub autu.

Atak po rozegraniu rzutu wolnego lub autu, przy którym pierwszym lub drugim działaniem jest strzał na bramkę, lub podanie w pole karne przeciwnika.

Atak z rzutu rożnego.

Akcje drużyny po rozegraniu rzutu rożnego aż do końca posiadania piłki lub oddalenia piłki przez drużynę przeciwnika do strefy centralnej.

Strzał

Skierowanie piłki do bramki przeciwnika mające na względzie strzelenie bramki. Rejestrowane są strzały celne (w światło bramki), niecelne (w tym strzały w słupek i w poprzeczkę), a także strzały przejęte przez przeciwnika.

Podanie kluczowe

Podanie do partnera, który jest w sytuacji bramkowej (1 na 1, pusta bramka itd.); podanie do zawodnika, które stwarza realną szansę na zdobycie bramki; podanie które 'odcina' linię obrony w fazie ataku.

Pojedynki

Wszystkie rodzaje walki o piłkę piłkarzy na boisku. Pojedynki nie są rejestrowane dodatkowo, jest to sumaryczny wskaźnik, zawiera walkę o piłkę w neutralnym położeniu zarówno na ziemi jak i w powietrzu, dryblingi, odebrania piłki oraz utraty piłki przy odbiorach przeciwnika

Pojedynki w powietrzu

Walka o piłkę, która znajduje się powyżej poziomu ramion.

Dryblowanie

Aktywna akcja piłkarza, posiadającego piłkę próba ominięcia przeciwnika z pomocą dryblingu. Przy udanym dryblingu zawodnikowi drużyny przeciwnej rejestruje się nieudane odebranie piłki i na odwrót.

Odebranie piłki przeciwnikowi i strata piłki w walce

Aktywne działanie zawodnika, usiłującego odebrać piłkę zawodnikowi posiadającemu ją (przeciwnikowi rejestruje się strata piłki poprzez odebranie); odebranie to także przeszkadzanie w dryblowaniu przeciwnikowi.

Posiadanie piłki

Ruch zawodnika z piłką (mniej niż 3 dotknięcia piłki).

Nieudane przyjęcie piłki (nieudana kontrola nad piłką)

Strata piłki bez jakiegokolwiek walki z przeciwnikiem, spowodowana przez techniczne błędy rywala.

Nabywanie piłki

Akcja piłkarza (przejęcie, przechwyt, wygrany pojedynek), która powoduje stratę piłki przez przeciwnika z dalszą możliwością prowadzenia szybkiego ataku.

Strata piłki

Akcja zawodnika (nieodkładne podanie, przegrany pojedynek, itd.), która powoduje stratę piłki przez jego drużynę. Jeśli posiadanie piłki zakończy się faulem przeciwnika lub strzałem w światło bramki, to strata nie rejestruje się.

Tempo akcji w ataku

Liczba akcji skierowanych na atak w momencie posiadania piłki.

Tempo dokładnych podań

Liczba dokładnych podań w momencie posiadania piłki

Indeks intensywności pojedynków

liczba pojedynków i przechwytów drużyny broniącej- na minutę -w czasie posiadania piłki przez przeciwnika

xG

Metric to evaluate the quality of shots made by a player or a team. The number of expected goals is calculated depending on the type of the shot and zone, from which this shot was made.