



EKSTRAKLASA



Arka Gdynia

29.07.18

0 : 2



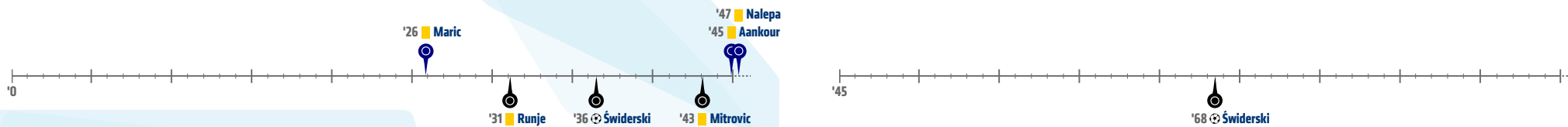
Jagiellonia Białystok



STATS

Wszystkie raporty z meczów LOTTO Ekstraklasy 2017/18 znajdziesz na Ekstraklasa.org!

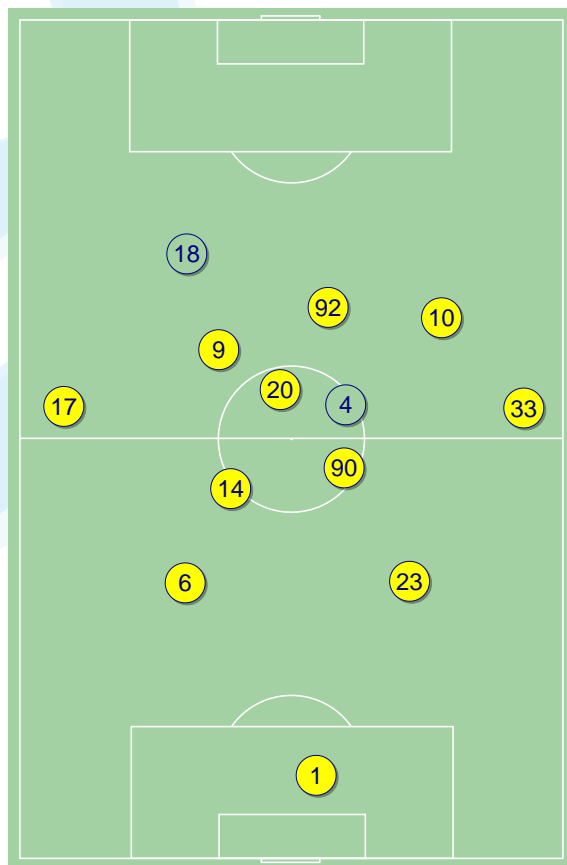
Linia czasu



Średnie pozycje piłkarzy

Arka Gdynia

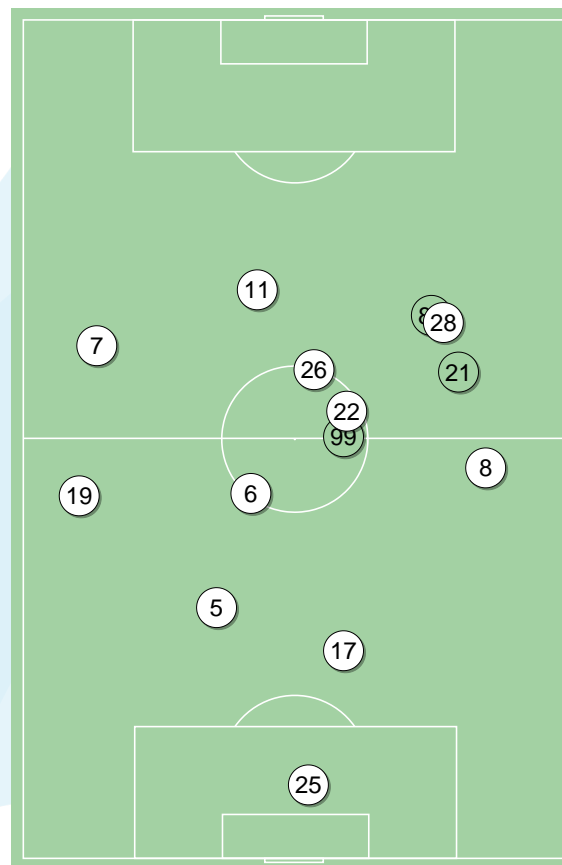
1	Steinbors	
17	Marciniak	
6	Helstrup	
23	Maric	■
33	Zboziń	
14	Nalepa	■ '84 ▼
90	Bogdanov	■ '75 ▼
9	Aankour	■
20	Cvijanovic	■ '68 ▼
10	Zarandia	
92	Kolev	
11	Siemaszko	■ '68 ▲
18	Danielak	■ '75 ▲
4	Soldecki	■ '84 ▲



Arka Gdynia ↑

Jagiellonia Białystok

25	Kelemen	
19	Bodvarsson	
5	Mitrovic	■
17	Runje	■
8	Burliga	
6	Romanczuk	
22	Grzyb	■ '78 ▼
7	Wójcicki	
28	Świderski	⊕⊗ '70 ▼
11	Bezjak	
26	Pospisil	■ '87 ▼
99	Kwiecień	■ '70 ▲
21	Frankowski	■ '78 ▲
89	Machaj	■ '87 ▲



Jagiellonia Białystok ↑

4-2-3-1



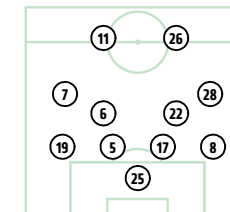
POCZĄTEK MECZU

4-2-3-1



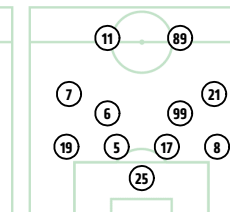
KONIEC MECZU

4-4-2



POCZĄTEK MECZU

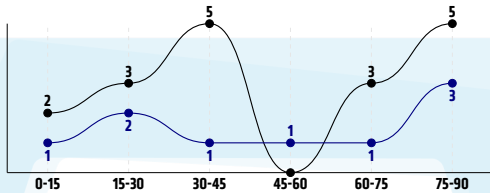
4-4-2



KONIEC MECZU

Główne statystyki

STRZAŁY / CELNE	9 / 2	18 / 4
1 połowa	4 / 1	10 / 1
2 połowa	5 / 1	8 / 3



Strzały niecelne	6	6
Strzały przejęte	1	8
Strzały z pola karnego / celne	3 / 1	5 / 3
Średni dystans do bramki, m	22.9	23
Faule	10	10
Żółte / czerwone kartki	3 / 0	2 / 0
Spalone	3	-
Rzuty różne	9	2

Podania

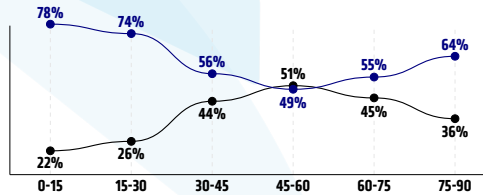
PODANIA / DOKŁADNE	592 / 498 84%	350 / 271 77%
1 połowa	330 / 281 85%	130 / 93 72%
2 połowa	262 / 217 83%	220 / 178 81%
Podanie kluczowe	4 / 1 25%	9 / 6 67%

Pojedynki

POJEDYNKI	168 / 81 48%	168 / 87 52%
1 połowa	79 / 35 44%	79 / 44 56%
2 połowa	89 / 46 52%	89 / 43 48%
Pojedynki w powietrzu	56 / 28 50%	56 / 28 50%
Pojedynki na ziemi	112 / 53 47%	112 / 59 53%
Zwody / udane	33 / 16 48%	17 / 10 59%
Odbiory / udane	22 / 12 55%	42 / 26 62%
Straty / na własnej połowie	60 / 12	54 / 14
Nabycie piłki / na połowie przeciwnika	50 / 12	53 / 9

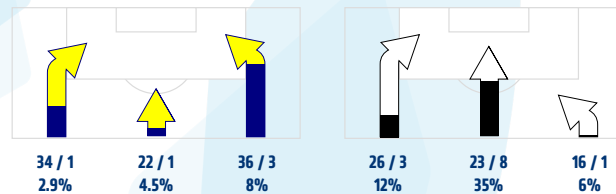
Posiadanie piłki

POSIADANIE PIŁKI	64%	36%
1 połowa	71%	29%
2 połowa	57%	43%

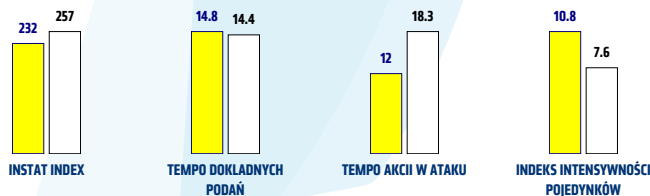


Ataki pozycyjne	82 / 4 4.9%	47 / 10 21%
Kontrataki	10 / 1 10%	18 / 2 11%
Stały fragment w ataku	17 / 4 24%	9 / 5 56%
Strzał z rzutu wolnego / celne	1 / 0 0%	-
Warianty stałych fragmentów gry	3 / 1 33%	7 / 4 57%
Kombinacyjne rzuty różne	9 / 0 0%	2 / 1 50%
Rzuty karne / strzelone	-	-

STRONY ATAKU



Kluczowe indeksy występu



TOP-3 InStat Index



10 Zarandia	251	28 Świderski	339
6 Helstrup	244	26 Pospisil	294
33 Zbozień	243	25 Kelemen	290



TOP-3 Strzały / celne



92 Kolev	1 / 1 100%	28 Świderski	4 / 2 50%
23 Maric	1 / 1 100%	11 Bezjak	4 / 1 25%
20 Cvijanovic	2 / 0 0%	8 Burliga	2 / 1 50%



TOP-3 Podania



6 Helstrup	84 / 79 94%	19 Bodvarsson	49 / 35 71%
23 Maric	70 / 66 94%	6 Romanczuk	43 / 35 81%
33 Zbozień	74 / 57 77%	26 Pospisil	40 / 33 83%



TOP-3 Podania kluczowe



20 Cvijanovic	1 / 1 100%	26 Pospisil	2 / 2 100%
10 Zarandia	2 / 0 0%	6 Romanczuk	2 / 1 50%
9 Aankour	1 / 0 0%	19 Bodvarsson	1 / 1 100%



TOP-3 Pojedynki



9 Aankour	25 / 14 56%	6 Romanczuk	33 / 19 58%
10 Zarandia	25 / 12 48%	19 Bodvarsson	17 / 12 71%
92 Kolev	21 / 11 52%	28 Świderski	14 / 10 71%



TOP-3 Zwody



10 Zarandia	10 / 6 60%	28 Świderski	6 / 4 67%
9 Aankour	7 / 3 43%	26 Pospisil	2 / 2 100%
17 Marciniak	3 / 2 67%	22 Grzyb	2 / 1 50%

Arka Gdynia

	INSTAT INDEX	Minuty na boisku	Bramki	Asysty	Strzały / celne	Faule	Faulowany	Spalone	Podania / dokładne	Podanie kluczowe	Podania przyjęte	Pojedyunki / wygrane	Pojedyunki w powietrzu	Pojedyunki na ziemi	Zwody / udane	Odbiory / udane	Strata piłki	Nabycie piłki
1 Steinbors	235	'101	-	-	-	-	-	-	30 / 27 90%	-	19	-	-	-	-	-	2	6
17 Marciniak	234	'101	-	-	-	1	1	1	60 / 50 83%	-	45	15 / 7 47%	7 / 4 57%	8 / 3 38%	3 / 2 67%	2 / 0 0%	7	4
6 Helstrup	244	'101	-	-	-	-	-	-	84 / 79 94%	-	67	2 / 2 100%	1 / 1 100%	1 / 1 100%	-	-	2	10
23 Maric	222	'101	-	-	1 / 1 100%	-	-	-	70 / 66 94%	-	58	10 / 4 40%	7 / 3 43%	3 / 1 33%	-	-	1	7
33 Zbozień	243	'101	-	-	-	1	-	-	74 / 57 77%	-	46	14 / 9 64%	7 / 4 57%	7 / 5 71%	2 / 1 50%	1 / 1 100%	5	7
14 Nalepa	243	'86	-	-	1 / 0 0%	1	1	-	60 / 55 92%	-	53	18 / 7 39%	3 / 2 67%	15 / 5 33%	2 / 1 50%	8 / 3 38%	5	4
90 Bogdanov	216	'76	-	-	1 / 0 0%	-	1	-	66 / 50 76%	-	50	8 / 2 25%	1 / 0 0%	7 / 2 29%	1 / 0 0%	1 / 1 100%	4	2
9 Aankour	243	'101	-	-	1 / 0 0%	1	2	-	42 / 33 79%	1 / 0 0%	40	25 / 14 56%	4 / 2 50%	21 / 12 57%	7 / 3 43%	5 / 4 80%	6	5
20 Cvijanovic	202	'69	-	-	2 / 0 0%	-	1	-	28 / 22 79%	1 / 1 100%	28	10 / 3 30%	4 / 2 50%	6 / 1 17%	2 / 0 0%	1 / 0 0%	6	1
10 Zarandia	251	'101	-	-	1 / 0 0%	3	2	1	32 / 25 78%	2 / 0 0%	34	25 / 12 48%	2 / 1 50%	23 / 11 48%	10 / 6 60%	2 / 1 50%	5	3
92 Kolev	243	'101	-	-	1 / 1 100%	2	1	1	27 / 20 74%	-	37	21 / 11 52%	12 / 6 50%	9 / 5 56%	2 / 1 50%	-	10	-
11 Siemaszko	213	'31	-	-	-	-	1	-	3 / 1 33%	-	4	8 / 5 63%	4 / 2 50%	4 / 3 75%	2 / 1 50%	1 / 1 100%	2	-
18 Danielak	212	'24	-	-	-	-	-	-	8 / 6 75%	-	9	9 / 3 33%	2 / 0 0%	7 / 3 43%	2 / 1 50%	1 / 1 100%	5	-
4 Sołdecki	241	'15	-	-	1 / 0 0%	1	-	-	8 / 7 88%	-	8	3 / 2 67%	2 / 1 50%	1 / 1 100%	-	-	-	1

Jagiellonia Białystok

	INSTAT INDEX	Minuty na boisku	Bramki	Asysty	Strzały / celne	Faule	Faulowany	Spalone	Podania / dokładne	Podanie kluczowe	Podania przyjęte	Pojedyunki / wygrane	Pojedyunki w powietrzu	Pojedyunki na ziemi	Zwody / udane	Odbiory / udane	Strata piłki	Nabycie piłki
25 Kelemen	290	'101	-	-	-	-	-	-	18 / 15 83%	-	5	-	-	-	-	-	1	1
19 Bodvarsson	257	'101	-	-	-	-	2	-	49 / 35 71%	1 / 1 100%	25	17 / 12 71%	6 / 4 67%	11 / 8 73%	1 / 1 100%	3 / 3 100%	6	8
5 Mitrovic	230	'101	-	-	-	1	-	-	24 / 21 88%	-	17	8 / 3 38%	4 / 2 50%	4 / 1 25%	-	1 / 0 0%	3	5
17 Runje	239	'101	-	-	-	1	-	-	18 / 14 78%	-	11	9 / 5 56%	4 / 2 50%	5 / 3 60%	-	3 / 2 67%	2	6
8 Burliga	258	'101	-	-	2 / 1 50%	1	1	-	35 / 27 77%	1 / 1 100%	24	17 / 7 41%	5 / 2 40%	12 / 5 42%	1 / 1 100%	5 / 2 40%	5	6
6 Romanczuk	282	'101	-	-	2 / 0 0%	4	1	-	43 / 35 81%	2 / 1 50%	35	33 / 19 58%	15 / 9 60%	18 / 10 56%	1 / 1 100%	11 / 6 55%	5	8
22 Grzyb	250	'79	-	-	2 / 0 0%	2	-	-	18 / 15 83%	1 / 1 100%	15	12 / 6 50%	2 / 1 50%	10 / 5 50%	2 / 1 50%	3 / 2 67%	1	3
7 Wójcicki	214	'101	-	-	3 / 0 0%	1	2	-	33 / 22 67%	1 / 0 0%	33	20 / 7 35%	7 / 3 43%	13 / 4 31%	1 / 0 0%	5 / 2 40%	12	6
28 Świdzki	339	'71	2	-	4 / 2 50%	-	2	-	14 / 10 71%	-	13	14 / 10 71%	2 / 2 100%	12 / 8 67%	6 / 4 67%	2 / 2 100%	3	3
11 Bezjak	255	'101	-	-	4 / 1 25%	-	1	-	25 / 20 80%	-	35	16 / 6 38%	7 / 2 29%	9 / 4 44%	1 / 0 0%	1 / 1 100%	8	-
26 Pospisil	294	'88	-	1	1 / 0 0%	-	1	-	40 / 33 83%	2 / 2 100%	30	9 / 8 89%	2 / 1 50%	7 / 7 100%	2 / 2 100%	3 / 3 100%	2	5
99 Kwiecień	229	'29	-	-	-	-	-	-	14 / 12 86%	-	12	8 / 3 38%	1 / 0 0%	7 / 3 43%	1 / 0 0%	4 / 3 75%	1	2
21 Frankowski	201	'22	-	-	-	-	-	-	12 / 8 67%	1 / 0 0%	10	4 / 1 25%	1 / 0 0%	3 / 1 33%	1 / 0 0%	1 / 0 0%	2	-
89 Machaj	-	'12	-	-	-	-	-	-	7 / 4 57%	-	6	1 / 0 0%	-	1 / 0 0%	-	-	3	-

Atak

To posiadanie piłki przez jedną drużynę z przejściem na połowę przeciwnika.

Szybki atak (kontratak)

atak z gry, który rozwija się bezpośrednio po przejściu piłki od przeciwnika. Szybki atak trwa nie więcej niż 30 sekund. Prędkość ruchu do bramki przeciwnika przy tym ataku wynosi nie mniej niż 2,6 m/s.

Atak pozycyjny

Atak z gry lub stałych fragmentów (aut, rzut wolny). Pozycyjny atak trwa więcej niż 30s lub prędkość ruchu drużyny do bramki przeciwnika jest mniejsza niż 2,6 m/s.

Atak z rzutu wolnego lub autu.

Atak po rozegraniu rzutu wolnego lub autu, przy którym pierwszym lub drugim działaniem jest strzał na bramkę, lub podanie w pole karne przeciwnika.

Atak z rzutu rożnego.

Akcje drużyny po rozegraniu rzutu rożnego aż do końca posiadania piłki lub oddalenia piłki przez drużynę przeciwnika do strefy centralnej.

Strzał

Skierowanie piłki do bramki przeciwnika mające na względzie strzelenie bramki. Rejestrowane są strzały celne (w światło bramki), niecelne (w tym strzały w słupek i w poprzeczkę), a także strzały przejęte przez przeciwnika.

Podanie kluczowe

Podanie do partnera, który jest w sytuacji bramkowej (1 na 1, pusta bramka itd.); podanie do zawodnika, które stwarza realną szansę na zdobycie bramki; podanie które 'odcina' linię obrony w fazie ataku.

Pojedynki

Wszystkie rodzaje walki o piłkę piłkarzy na boisku. Pojedynki nie są rejestrowane dodatkowo, jest to sumaryczny wskaźnik, zawiera walkę o piłkę w neutralnym położeniu zarówno na ziemi jak i w powietrzu, dryblingi, odebrania piłki oraz utraty piłki przy odbiorach przeciwnika

Pojedynki w powietrzu

Walka o piłkę, która znajduje się powyżej poziomu ramion.

Dryblowanie

Aktywna akcja piłkarza, posiadającego piłkę próba ominięcia przeciwnika z pomocą dryblingu. Przy udanym dryblingu zawodnikowi drużyny przeciwnej rejestruje się nieudane odebranie piłki i na odwrót.

Odebranie piłki przeciwnikowi i strata piłki w walce

Aktywne działanie zawodnika, usiłującego odebrać piłkę zawodnikowi posiadającemu ją (przeciwnikowi rejestruje się strata piłki poprzez odebranie); odebranie to także przeszkadzanie w dryblowaniu przeciwnikowi.

Posiadanie piłki

Ruch zawodnika z piłką (mniej niż 3 dotknięcia piłki).

Nieudane przyjęcie piłki (nieudana kontrola nad piłką)

Strata piłki bez jakiegokolwiek walki z przeciwnikiem, spowodowana przez techniczne błędy rywala.

Nabywanie piłki

Akcja piłkarza (przejęcie, przechwyt, wygrany pojedynek), która powoduje stratę piłki przez przeciwnika z dalszą możliwością prowadzenia szybkiego ataku.

Strata piłki

Akcja zawodnika (nieodkładne podanie, przegrany pojedynek, itd.), która powoduje stratę piłki przez jego drużynę. Jeśli posiadanie piłki zakończy się faulem przeciwnika lub strzałem w światło bramki, to strata nie rejestruje się.

Tempo akcji w ataku

Liczba akcji skierowanych na atak w momencie posiadania piłki.

Tempo dokładnych podań

Liczba dokładnych podań w momencie posiadania piłki

Indeks intensywności pojedynków

liczba pojedynków i przechwytych drużyny broniącej- na minutę -w czasie posiadania piłki przez przeciwnika