



PKO Bank Polski  
EKSTRAKLASA

KOLEJKA 11   04.10.19		
KONIEC MECZU		
ŚLĄSK WROCŁAW	1 1	JAGIELLONIA BIAŁYSTOK
PICH 56'		JUAN CAMARA 68'

## RAPORT STATYSTYCZNY

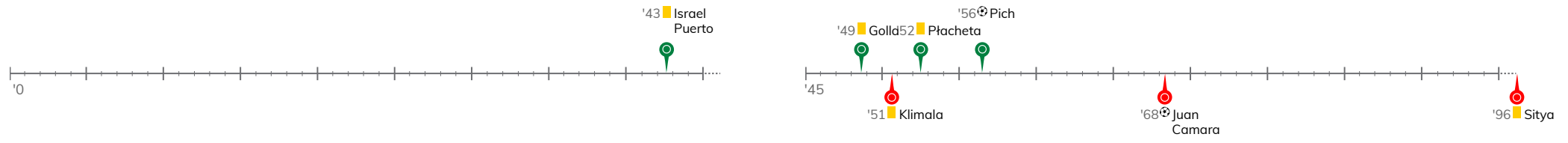


# STATS

# ŚLĄSK WROCŁAW 1-1 JAGIELLONIA BIAŁYSTOK

Informacje o meczu

## Linia czasu



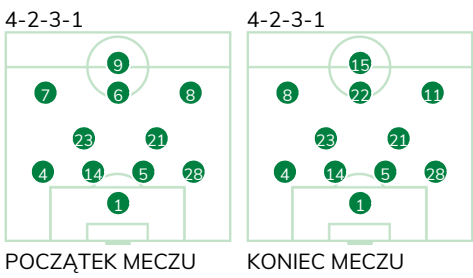
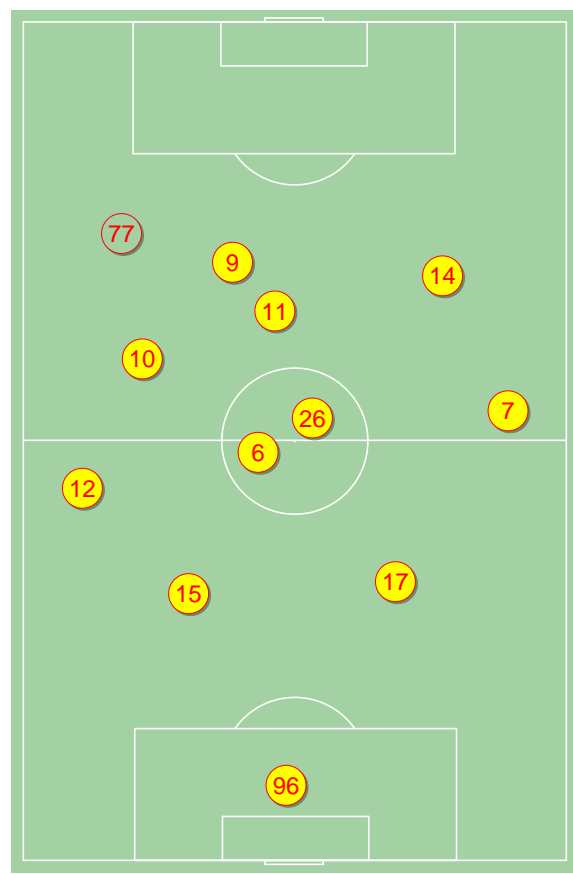
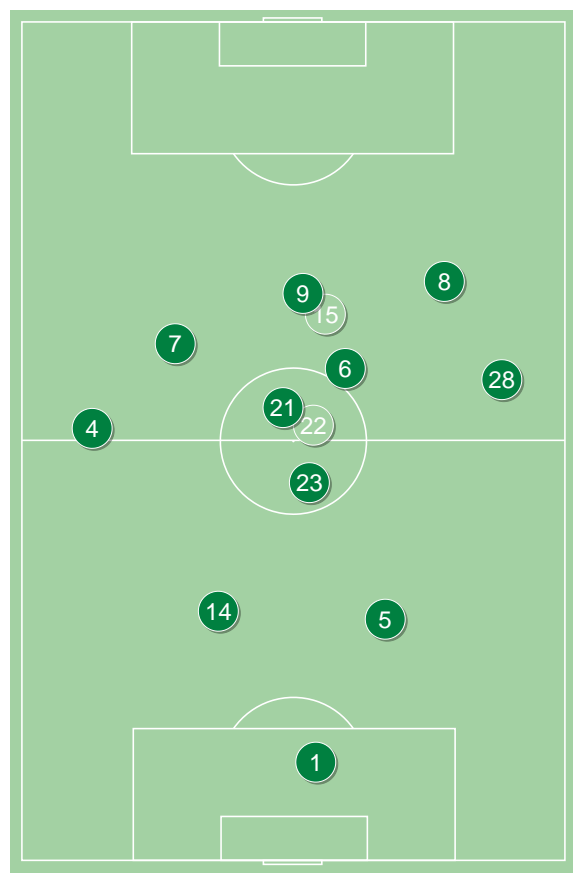
## Średnie pozycje piłkarzy

### Śląsk Wrocław

1	Putnocky		
4	Stiglec		
14	Golla	■	
5	Israel Puerto	■	
28	Broź		
23	Zivulic		
21	Łabojko		
7	Pich	⊕	'91 ▼
6	Chrapek		'66 ▼
8	Płacheta	■	
9	Exposito		'79 ▼
22	Markovic		'66 ▲
15	Szczepan		'79 ▲
11	Cholewiak		'91 ▲

### Jagiellonia Białystok

96	Węglarz		
12	Sitya	■	
15	Arsenic		
17	Runje		
7	Wójcicki		
6	Romanczuk		
26	Pospisil		
10	Juan Camara	⊕	'94 ▼
11	Jesus Imaz		
14	Prikryl		'79 ▼
9	Klimala	■	'93 ▼
77	Kostal		'79 ▲
36	Wasilewski		'93 ▲
8	Mudrinski		'94 ▲

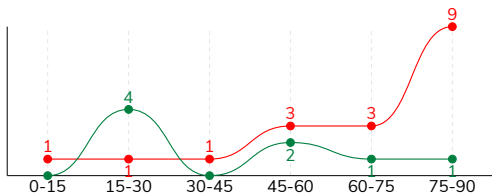


Śląsk Wrocław ↑

Jagiellonia Białystok ↑

**ŚLĄSK WROCŁAW 1-1 JAGIELLONIA BIAŁYSTOK**
**Główne statystyki**

STRZAŁY / CELNE	8 / 3	18 / 7
1 połowa	4 / 0	3 / 1
2 połowa	4 / 3	15 / 6



Strzały niecelne	4	7
Strzały przejęte	1	4
Strzały z pola karnego / celne	4 / 2	8 / 5
Średni dystans do bramki, m	19.6	20
Faule	12	10
Żółte / czerwone kartki	3 / 0	2 / 0
Spalone	2	1
Rzuty różne	4	1

**Podania**

PODANIA / DOKŁADNE	545 / 450 83%	419 / 328 78%
1 połowa	299 / 258 86%	221 / 173 78%
2 połowa	246 / 192 78%	198 / 155 78%
Podanie kluczowe	9 / 6 67%	9 / 8 89%

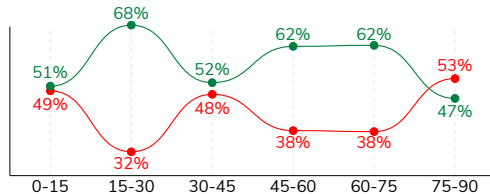
**Pojedynki**

POJEDYNKI	173 / 79 46%	173 / 94 54%
1 połowa	85 / 44 52%	85 / 41 48%
2 połowa	88 / 35 40%	88 / 53 60%
Pojedynki w powietrzu	50 / 22 44%	50 / 28 56%
Pojedynki na ziemi	123 / 57 46%	123 / 66 54%
Zwody / udane	26 / 14 54%	29 / 19 66%
Odbiory / udane	37 / 18 49%	37 / 23 62%
Straty / na własnej połowie	84 / 17	75 / 13
Nabycie piłki / na połowie przeciwnika	62 / 7	55 / 10

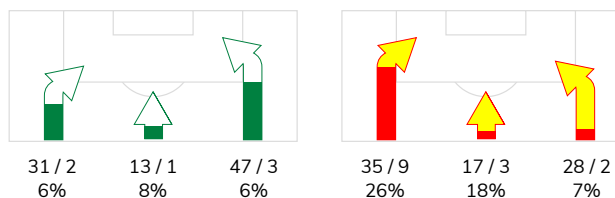
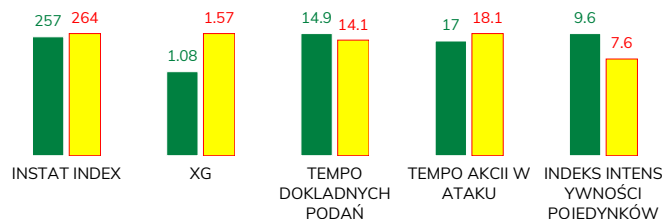
**Posiadanie piłki**

Statystyki drużyn

POSIADANIE PIŁKI	57%	43%
1 połowa	57%	43%
2 połowa	56%	44%



Ataki pozycyjne	71 / 6 8%	63 / 8 13%
Kontrataki	20 / 0 0%	17 / 6 35%
Stały fragment w ataku	8 / 1 13%	10 / 4 40%
Strzał z rzutu wolnego / celne	-	2 / 2 100%
Warianty stałych fragmentów gry	4 / 0 0%	5 / 1 20%
Kombinacyjne rzuty różne	4 / 1 25%	1 / 1 100%
Rzuty karne / strzelone	-	-

**STRONY ATAKU**

**Kluczowe indeksy występu**

**TOP-3 InStat Index**

4 Stiglec	313	17 Runje	320
28 Broż	296	6 Romanczuk	294
23 Zivulic	284	10 Juan Camara	292

**TOP-3 Strzały / celne**

28 Broż	1 / 1 100%	10 Juan Camara	4 / 2 50%
7 Pich	1 / 1 100%	15 Arsenic	2 / 2 100%
9 Exposito	1 / 1 100%	11 Jesus Imaz	4 / 1 25%

**TOP-3 Podania**

28 Broż	91 / 76 84%	6 Romanczuk	57 / 44 77%
4 Stiglec	63 / 55 87%	12 Sitya	53 / 41 77%
23 Zivulic	55 / 46 84%	26 Pospisil	48 / 41 85%

**TOP-3 Podania kluczowe**

28 Broż	3 / 2 67%	9 Klimala	3 / 3 100%
8 Płacheta	2 / 2 100%	11 Jesus Imaz	2 / 2 100%
23 Zivulic	2 / 1 50%	26 Pospisil	1 / 1 100%

**TOP-3 Pojedynki**

5 Israel Puerto	18 / 10 56%	6 Romanczuk	21 / 15 71%
7 Pich	20 / 9 45%	15 Arsenic	20 / 13 65%
21 Łabojko	16 / 9 56%	17 Runje	12 / 12 100%

**TOP-3 Zwody**

8 Płacheta	9 / 3 33%	10 Juan Camara	8 / 6 75%
21 Łabojko	4 / 3 75%	9 Klimala	8 / 5 63%
9 Exposito	6 / 2 33%	11 Jesus Imaz	4 / 2 50%

## ŚLĄSK WROCŁAW 1-1 JAGIELLONIA BIAŁYSTOK

## Statystyka zawodników

## Śląsk Wrocław

	INSTA T INDEX	Minuty na boisku	Bramki / asysty	xG	Strzały / celne	Faule	Faulow any	Spalony	Podania / dokładne	Podanie kluczowe	Podania przyjęte	Pojedyunki / wygrane	Pojedyunki w powietrzu	Pojedyunki na ziemi	Zwody / udane	Odbiory / udane	Strata piłki	Nabycie piłki
1 Putnocky	278	'98	-	-	-	-	-	-	39 / 36 92%	-	20	-	-	-	-	-	2	5
4 Stiglec	313	'98	-	0.14	2 / 0 0%	1	1	-	63 / 55 87%	1 / 1 100%	41	8 / 5 63%	1 / 1 100%	7 / 4 57%	1 / 1 100%	2 / 2 100%	6	8
14 Golla	232	'98	-	-	-	1	1	-	42 / 33 79%	-	28	14 / 9 64%	4 / 3 75%	10 / 6 60%	1 / 1 100%	6 / 3 50%	5	15
5 Israel Puerto	248	'98	-	-	-	3	1	-	39 / 34 87%	-	23	18 / 10 56%	4 / 4 100%	14 / 6 43%	-	5 / 1 20%	2	9
28 Broż	296	'98	0 / 1	0.01	1 / 1 100%	-	-	-	91 / 76 84%	3 / 2 67%	71	13 / 8 62%	2 / 0 0%	11 / 8 73%	2 / 2 100%	4 / 4 100%	10	4
23 Zivulic	284	'98	-	-	-	-	-	-	55 / 46 84%	2 / 1 50%	32	11 / 8 73%	7 / 4 57%	4 / 4 100%	1 / 1 100%	2 / 2 100%	5	8
21 Łabojko	247	'98	-	-	-	1	2	-	44 / 34 77%	1 / 0 0%	37	16 / 9 56%	1 / 0 0%	15 / 9 60%	4 / 3 75%	5 / 2 40%	5	4
7 Pich	266	'92	1 / 0	0.15	1 / 1 100%	-	1	-	47 / 34 72%	-	48	20 / 9 45%	6 / 3 50%	14 / 6 43%	1 / 0 0%	6 / 3 50%	13	3
6 Chrapek	261	'67	-	0.51	1 / 0 0%	1	2	-	39 / 36 92%	-	42	17 / 8 47%	5 / 2 40%	12 / 6 50%	1 / 1 100%	2 / 0 0%	6	1
8 Płacheta	256	'98	-	0.04	2 / 0 0%	2	1	-	55 / 41 75%	2 / 2 100%	54	15 / 3 20%	-	15 / 3 20%	9 / 3 33%	2 / 0 0%	10	1
9 Exposito	230	'79	-	0.23	1 / 1 100%	1	1	2	18 / 14 78%	-	35	29 / 8 28%	14 / 5 36%	15 / 3 20%	6 / 2 33%	2 / 1 50%	15	1
22 Markovic	226	'31	-	-	-	-	-	-	9 / 7 78%	-	8	5 / 2 40%	1 / 0 0%	4 / 2 50%	-	1 / 0 0%	2	2
15 Szczepan	199	'18	-	-	-	2	-	-	3 / 3 100%	-	10	7 / 0 0%	5 / 0 0%	2 / 0 0%	-	-	3	1
11 Cholewiak	-	'6	-	-	-	-	-	-	1 / 1 100%	-	1	-	-	-	-	-	-	-

## Jagiellonia Białystok

	INSTA T INDEX	Minuty na boisku	Bramki / asysty	xG	Strzały / celne	Faule	Faulow any	Spalony	Podania / dokładne	Podanie kluczowe	Podania przyjęte	Pojedyunki / wygrane	Pojedyunki w powietrzu	Pojedyunki na ziemi	Zwody / udane	Odbiory / udane	Strata piłki	Nabycie piłki
96 Węglarz	243	'98	-	-	-	-	-	-	31 / 26 84%	-	7	-	-	-	-	-	4	5
12 Sitya	266	'98	-	-	-	2	-	-	53 / 41 77%	-	24	13 / 8 62%	3 / 1 33%	10 / 7 70%	1 / 1 100%	8 / 6 75%	5	8
15 Arsenic	254	'98	-	0.16	2 / 2 100%	2	3	-	43 / 35 81%	-	38	20 / 13 65%	9 / 4 44%	11 / 9 82%	3 / 2 67%	3 / 3 100%	4	9
17 Runje	320	'98	-	-	-	-	1	-	45 / 40 89%	-	26	12 / 12 100%	5 / 5 100%	7 / 7 100%	-	1 / 1 100%	3	13
7 Wójcicki	235	'98	-	-	-	-	-	-	40 / 31 78%	1 / 1 100%	21	18 / 10 56%	6 / 3 50%	12 / 7 58%	1 / 0 0%	7 / 5 71%	5	4
6 Romanczuk	294	'98	-	0.02	2 / 0 0%	-	2	-	57 / 44 77%	-	41	21 / 15 71%	12 / 10 83%	9 / 5 56%	2 / 1 50%	6 / 4 67%	7	6
26 Pospisil	245	'98	-	0.09	2 / 1 50%	-	1	-	48 / 41 85%	1 / 1 100%	35	7 / 2 29%	1 / 0 0%	6 / 2 33%	-	3 / 1 33%	4	2
10 Juan Camara	292	'95	1 / 0	0.89	4 / 2 50%	2	1	-	24 / 17 71%	-	32	23 / 9 39%	2 / 0 0%	21 / 9 43%	8 / 6 75%	3 / 0 0%	11	3
11 Jesus Imaz	266	'98	-	0.26	4 / 1 25%	-	-	1	36 / 30 83%	2 / 2 100%	40	15 / 5 33%	4 / 2 50%	11 / 3 27%	4 / 2 50%	-	7	-
14 Prikryl	230	'79	-	-	-	2	2	-	16 / 7 44%	1 / 1 100%	21	16 / 8 50%	2 / 1 50%	14 / 7 50%	2 / 2 100%	5 / 3 60%	7	4
9 Klimala	290	'94	0 / 1	0.14	3 / 1 33%	2	2	-	17 / 9 53%	3 / 3 100%	35	27 / 11 41%	5 / 1 20%	22 / 10 45%	8 / 5 63%	1 / 0 0%	17	1
77 Kostal	231	'18	-	0.01	1 / 0 0%	-	-	-	7 / 5 71%	1 / 0 0%	6	-	-	-	-	-	1	-
36 Wasilewski	-	'4	-	-	-	-	-	-	1 / 1 100%	-	1	-	-	-	-	-	-	-
8 Mudrinski	-	'3	-	-	-	-	-	-	1 / 1 100%	-	1	1 / 1 100%	1 / 1 100%	-	-	-	-	-

## Terminy

**Atak**

To posiadanie piłki przez jedną drużynę z przejściem na połowę przeciwnika.

**Szybki atak (kontratak)**

atak z gry, który rozwija się bezpośrednio po przejęciu piłki od przeciwnika. Szybki atak trwa nie więcej niż 30 sekund. Prędkość ruchu do bramki przeciwnika przy tym ataku wynosi nie mniej niż 2,6 m/s.

**Atak pozycyjny**

Atak z gry lub stałych fragmentów (aut, rzut wolny). Pozycyjny atak trwa więcej niż 30s lub prędkość ruchu drużyny do bramki przeciwnika jest mniejsza niż 2,6 m/s.

**Atak z rzutu wolnego lub autu.**

Atak po rozegraniu rzutu wolnego lub autu, przy którym pierwszym lub drugim działaniem jest strzał na bramkę, lub podanie w pole karne przeciwnika.

**Atak z rzutu różnego.**

Akcje drużyny po rozegraniu rzutu różnego aż do końca posiadania piłki lub oddalenia piłki przez drużynę przeciwnika do strefy centralnej.

**Strzał**

Skierowanie piłki do bramki przeciwnika mającej na względzie strzelenie bramki. Rejestrowane są strzały celne (w światło bramki), niecelne (w tym strzały w słupek i w poprzeczkę), a także strzały przejęte przez przeciwnika.

**Podanie kluczowe**

Podanie do partnera, który jest w sytuacji bramkowej (1 na 1, pusta bramka itd.); podanie do zawodnika, które stwarza realną szansę na zdobycie bramki; podanie które 'odcina' linię obrony w fazie ataku.

**Pojedynki**

Wszystkie rodzaje walki o piłkę piłkarzy na boisku. Pojedynki nie są rejestrowane dodatkowo, jest to sumaryczny wskaźnik, zawiera walkę o piłkę w neutralnym położeniu zarówno na ziemi jak i w powietrzu, dryblingi, odebrania piłki oraz utraty piłki przy odbiorach przeciwnika

**Pojedynki w powietrzu**

Walka o piłkę, która znajduje się powyżej poziomu ramion.

**Dryblowanie**

Aktywna akcja piłkarza, posiadającego piłkę próba ominięcia przeciwnika z pomocą dryblingu. Przy udanym dryblingu zawodnikowi drużyny przeciwnej rejestruje się nieudane odebranie piłki i na odwrót.

**Odebranie piłki przeciwnikowi i strata piłki w walce**

Aktywne działania zawodnika, usiłującego odebrać piłkę zawodnikowi posiadającemu ją (przeciwnikowi rejestruje się strata piłki poprzez odebranie); odebranie to także przeszkadzanie w dryblowaniu przeciwnikowi.

**Posiadanie piłki**

Ruch zawodnika z piłką (mniej niż 3 dotknięcia piłki).

**Nieudane przyjęcie piłki (nieudana kontrola nad piłką)**

Strata piłki bez jakiegokolwiek walki z przeciwnikiem, spowodowana przez techniczne błędy rywala.

**Nabycie piłki**

Akcja piłkarza (przejęcie, przechwyt, wygrany pojedynek), która powoduje stratę piłki przez przeciwnika z dalszą możliwością prowadzenia szybkiego ataku.

**Strata piłki**

Akcja zawodnika (niedokładne podanie, przegrany pojedynek, itd.), która powoduje stratę piłki przez jego drużynę. Jeśli posiadanie piłki zakończy się faulem przeciwnika lub strzałem w światło bramki, to strata nie rejestruje się.

**Tempo akcji w ataku**

Liczba akcji skierowanych na atak w momencie posiadania piłki.

**Tempo dokładnych podań**

Liczba dokładnych podań w momencie posiadania piłki

**Indeks intensywności pojedynków**

liczba pojedynków i przechwytyłów drużyny broniącej- na minutę -w czasie posiadania piłki przez przeciwnika

**xG**

System do oceny jakości strzałów wykonanych przez gracza lub drużynę. Liczbę expected goals oblicza się na podstawie rodzaju strzału i strefy, z której został wykonany.