



Lech Poznań

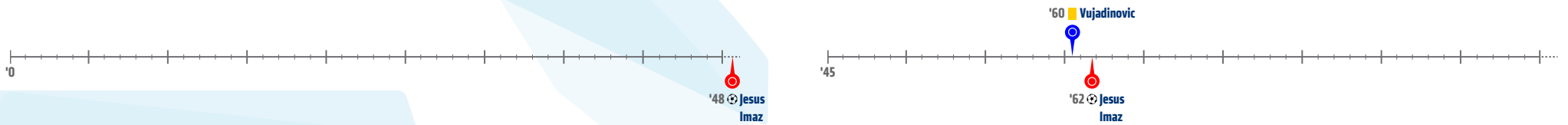
13.04.19

0 : 2



Jagiellonia Białystok

Linia czasu



Średnie pozycje piłkarzy

Lech Poznań

30	Putnocky	
22	Kostevych	
13	Vujadinovic	🟡
4	Rogne	
2	Gumny	
25	Pedro Tiba	
6	Trałka	'72 ▼
34	Klupś	'66 ▼
10	Jevtic	'86 ▼
29	Józwiak	
32	Gytikar	
24	Reis Amaral	'66 ▲
7	Gajos	'72 ▲
17	Makuszewski	'86 ▲

Jagiellonia Białystok

25	Kelemen	
19	Bodvarsson	
15	Arsenic	
17	Runje	
2	Kadlec	
6	Romanczuk	'87 ▼
20	Poletanovic	
12	Sitya	
7	Wójcicki	
9	Novikovas	'11 ▼
11	Jesus Imaz	⚽ ⚽ '87 ▼
26	Pospisil	'11 ▲
99	Kwiecień	'87 ▲
77	Kostal	'87 ▲

4-2-3-1

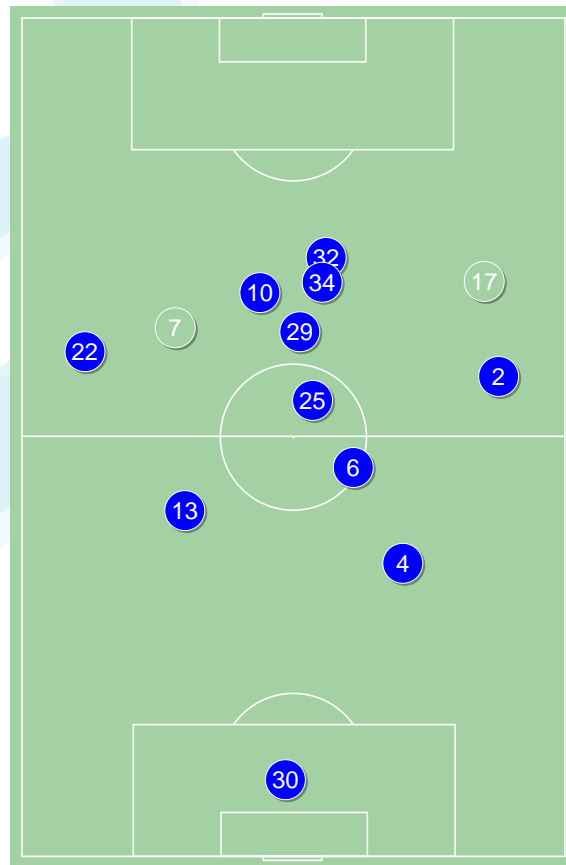


POCZĄTEK MECZU

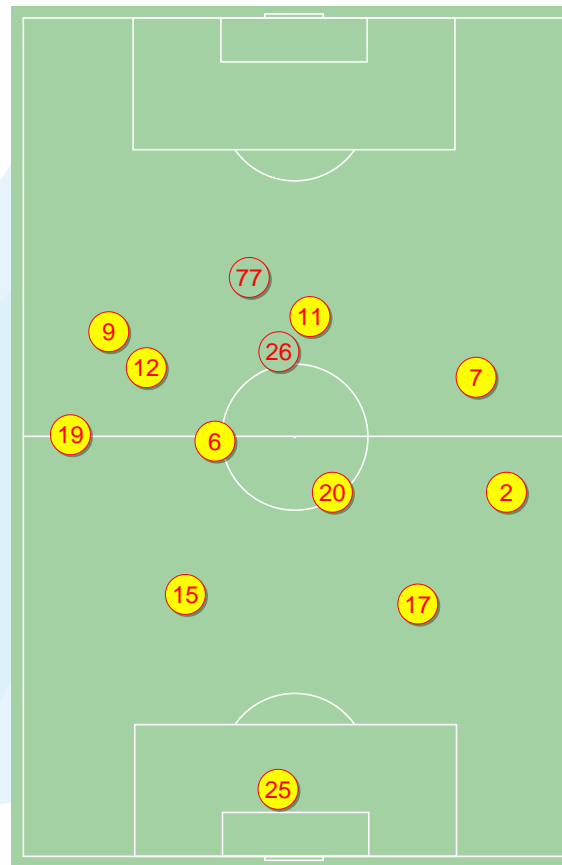
4-2-3-1



KONIEC MECZU



Lech Poznań ↑



Jagiellonia Białystok ↑

4-4-2



POCZĄTEK MECZU

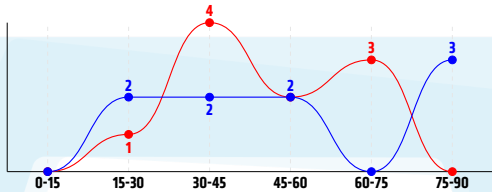
4-4-2



KONIEC MECZU

Główne statystyki

STRZAŁY / CELNE	9 / 3	10 / 4
1 połowa	4 / 1	5 / 1
2 połowa	5 / 2	5 / 3



Strzały niecelne	4	2
Strzały przejęte	2	4
Strzały z pola karnego / celne	5 / 3	6 / 3
Średni dystans do bramki, m	20.6	19.4
Faule	17	12
Żółte / czerwone kartki	1 / 0	-
Spalone	-	3
Rzuty różne	4	8

Podania

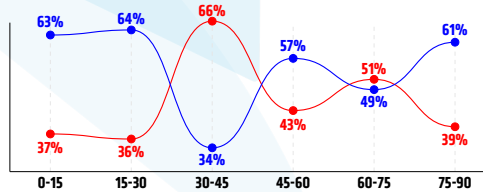
PODANIA / DOKŁADNE	524 / 440 84%	499 / 400 80%
1 połowa	255 / 218 85%	264 / 209 79%
2 połowa	269 / 222 83%	235 / 191 81%
Podanie kluczowe	11 / 6 55%	15 / 7 47%

Pojedynki

POJEDYNKI	176 / 79 45%	176 / 97 55%
1 połowa	96 / 41 43%	96 / 55 57%
2 połowa	80 / 38 48%	80 / 42 53%
Pojedynki w powietrzu	53 / 24 45%	53 / 29 55%
Pojedynki na ziemi	123 / 55 45%	123 / 68 55%
Zwody / udane	33 / 14 42%	19 / 10 53%
Odbiory / udane	26 / 16 62%	48 / 34 71%
Straty / na własnej połowie	66 / 12	64 / 10
Nabycie piłki / na połowie przeciwnika	57 / 9	56 / 10

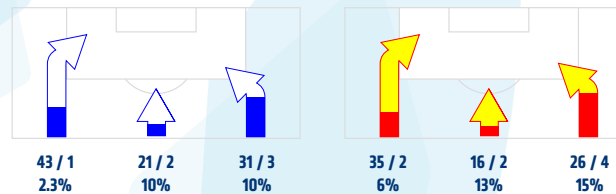
Posiadanie piłki

POSIADANIE PIŁKI	53%	47%
1 połowa	51%	49%
2 połowa	56%	44%

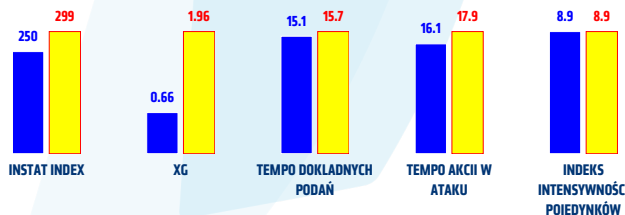


Ataki pozycyjne	71 / 5 7%	65 / 5 8%
Kontrataki	24 / 1 4.2%	12 / 3 25%
Stały fragment w ataku	9 / 3 33%	12 / 2 17%
Strzał z rzutu wolnego / celne	1 / 0 0%	-
Warianty stałych fragmentów gry	4 / 1 25%	3 / 0 0%
Kombinacyjne rzuty różne	4 / 1 25%	8 / 1 13%
Rzuty karne / strzelone	-	1

STRONY ATAKU



Kluczowe indeksy występu



TOP-3 InStat Index

13 Vujadinovic	307	11 Jesus Imaz	376
22 Kostevych	298	17 Runje	372
6 Trajka	276	25 Kelemen	341



TOP-3 Strzały / celne

29 Jóźwiak	3 / 1 33%	11 Jesus Imaz	4 / 3 75%
13 Vujadinovic	1 / 1 100%	26 Pospisil	3 / 1 33%
34 Klupś	1 / 1 100%	19 Bodvarsson	1 / 0 0%



TOP-3 Podania

22 Kostevych	81 / 71 88%	6 Romanczuk	59 / 48 81%
2 Gumny	76 / 63 83%	20 Poletanovic	58 / 46 79%
25 Pedro Tiba	60 / 51 85%	2 Kadlec	42 / 41 98%



TOP-3 Podania kluczowe

25 Pedro Tiba	5 / 3 60%	12 Sitya	3 / 2 67%
10 Jevtic	1 / 1 100%	17 Runje	2 / 2 100%
32 Gytikar	1 / 1 100%	19 Bodvarsson	2 / 1 50%



TOP-3 Pojedynki

13 Vujadinovic	18 / 12 67%	6 Romanczuk	27 / 17 63%
4 Rogne	16 / 10 63%	15 Arsenic	18 / 14 78%
22 Kostevych	15 / 10 67%	7 Wójcicki	21 / 13 62%



TOP-3 Zwody

34 Klupś	6 / 2 33%	11 Jesus Imaz	4 / 3 75%
25 Pedro Tiba	4 / 2 50%	15 Arsenic	3 / 2 67%
29 Jóźwiak	4 / 2 50%	12 Sitya	3 / 1 33%

Lech Poznań

	INSTAT INDEX	Minuty na boisku	Bramki / asysty	xG	Strzały / celne	Faule	Faulowany	Spalone	Podania / dokładne	Podanie kluczowe	Podania przyjęte	Pojedyunki / wygrane	Pojedyunki w powietrzu	Pojedyunki na ziemi	Zwody / udane	Odbiory / udane	Strata piłki	Nabycie piłki
30 Putnocky	204	'98	-	-	-	-	1	-	27 / 20 74%	-	13	1 / 1 100%	1 / 1 100%	-	-	-	4	4
22 Kostevych	298	'98	-	-	-	-	1	-	81 / 71 88%	-	60	15 / 10 67%	1 / 0 0%	14 / 10 71%	3 / 2 67%	5 / 4 80%	6	5
13 Vujadinovic	307	'98	-	0.17	1 / 1 100%	1	1	-	56 / 49 88%	-	45	18 / 12 67%	11 / 8 73%	7 / 4 57%	3 / 2 67%	1 / 1 100%	5	6
4 Rogne	247	'98	-	-	-	3	-	-	50 / 43 86%	-	34	16 / 10 63%	9 / 5 56%	7 / 5 71%	-	2 / 1 50%	5	10
2 Gumny	272	'98	-	-	-	1	-	-	76 / 63 83%	-	54	16 / 7 44%	3 / 3 100%	13 / 4 31%	2 / 0 0%	3 / 2 67%	4	5
25 Pedro Tiba	253	'98	-	-	-	1	-	-	60 / 51 85%	5 / 3 60%	48	10 / 4 40%	-	10 / 4 40%	4 / 2 50%	2 / 1 50%	7	5
6 Trałka	276	'74	-	-	-	2	-	-	32 / 28 88%	-	20	14 / 8 57%	4 / 2 50%	10 / 6 60%	1 / 1 100%	2 / 1 50%	-	6
34 Klupś	242	'68	-	0.02	1 / 1 100%	2	2	-	27 / 20 74%	1 / 0 0%	32	16 / 6 38%	1 / 1 100%	15 / 5 33%	6 / 2 33%	4 / 2 50%	5	3
10 Jevtic	249	'87	-	0.08	2 / 0 0%	2	-	-	40 / 33 83%	1 / 1 100%	39	21 / 4 19%	4 / 1 25%	17 / 3 18%	7 / 1 14%	1 / 0 0%	8	4
29 Józwiak	270	'98	-	0.29	3 / 1 33%	4	2	-	32 / 28 88%	2 / 0 0%	40	23 / 9 39%	5 / 1 20%	18 / 8 44%	4 / 2 50%	4 / 3 75%	9	5
32 Gytikjar	192	'98	-	-	-	1	2	-	14 / 13 93%	1 / 1 100%	31	19 / 3 16%	13 / 2 15%	6 / 1 17%	-	1 / 0 0%	8	2
24 Reis Amaral	228	'29	-	0.10	2 / 0 0%	-	-	-	9 / 4 44%	-	9	1 / 0 0%	-	1 / 0 0%	1 / 0 0%	-	4	-
7 Gajos	231	'23	-	-	-	-	2	-	13 / 10 77%	-	11	4 / 3 75%	1 / 0 0%	3 / 3 100%	1 / 1 100%	1 / 1 100%	1	1
17 Makuszewski	236	'10	-	-	-	-	1	-	7 / 7 100%	1 / 1 100%	4	2 / 2 100%	-	2 / 2 100%	1 / 1 100%	-	-	1

Jagiellonia Białystok

	INSTAT INDEX	Minuty na boisku	Bramki / asysty	xG	Strzały / celne	Faule	Faulowany	Spalone	Podania / dokładne	Podanie kluczowe	Podania przyjęte	Pojedyunki / wygrane	Pojedyunki w powietrzu	Pojedyunki na ziemi	Zwody / udane	Odbiory / udane	Strata piłki	Nabycie piłki
25 Kelemen	341	'98	-	-	-	-	-	-	24 / 22 92%	-	7	-	-	-	-	-	1	3
19 Bodvarsson	299	'98	-	0.04	1 / 0 0%	-	1	-	50 / 38 76%	2 / 1 50%	30	10 / 6 60%	2 / 1 50%	8 / 5 63%	1 / 0 0%	5 / 5 100%	5	5
15 Arsenic	313	'98	-	-	-	2	1	-	46 / 36 78%	-	32	18 / 14 78%	10 / 9 90%	8 / 5 63%	3 / 2 67%	1 / 1 100%	3	4
17 Runje	372	'98	0 / 1	-	-	1	1	-	43 / 35 81%	2 / 2 100%	32	11 / 9 82%	6 / 4 67%	5 / 5 100%	-	3 / 3 100%	3	11
2 Kadlec	294	'98	-	-	-	-	1	-	42 / 41 98%	-	35	16 / 9 56%	1 / 1 100%	15 / 8 53%	2 / 0 0%	5 / 4 80%	5	3
6 Romanczuk	299	'89	-	0.02	1 / 0 0%	2	4	-	59 / 48 81%	2 / 0 0%	54	27 / 17 63%	13 / 8 62%	14 / 9 64%	-	6 / 5 83%	7	8
20 Poletanovic	302	'98	-	-	-	1	1	-	58 / 46 79%	-	37	17 / 9 53%	2 / 1 50%	15 / 8 53%	1 / 1 100%	10 / 6 60%	4	7
12 Sitya	264	'98	-	0.08	1 / 0 0%	-	1	3	51 / 40 78%	3 / 2 67%	40	15 / 6 40%	3 / 0 0%	12 / 6 50%	3 / 1 33%	4 / 2 50%	10	3
7 Wójcicki	246	'98	-	-	-	2	4	-	44 / 32 73%	2 / 1 50%	36	21 / 13 62%	4 / 3 75%	17 / 10 59%	2 / 1 50%	8 / 5 63%	6	7
9 Novikovas	219	'10	-	-	-	-	1	-	3 / 1 33%	-	5	3 / 1 33%	-	3 / 1 33%	1 / 1 100%	-	-	
11 Jesus Imaz	376	'89	2 / 0	1.62	4 / 3 75%	1	1	-	31 / 24 77%	2 / 0 0%	39	24 / 6 25%	9 / 1 11%	15 / 5 33%	4 / 3 75%	1 / 0 0%	11	3
26 Pospisil	258	'87	-	0.20	3 / 1 33%	1	-	-	40 / 32 80%	2 / 1 50%	44	10 / 5 50%	1 / 0 0%	9 / 5 56%	2 / 1 50%	3 / 2 67%	7	1
99 Kwiecień	-	'8	-	-	-	2	-	-	2 / 2 100%	-	3	4 / 2 50%	2 / 1 50%	2 / 1 50%	-	2 / 1 50%	1	-
77 Kostal	-	'8	-	-	-	-	-	-	6 / 3 50%	-	6	-	-	-	-	-	1	1

Atak

To posiadanie piłki przez jedną drużynę z przejściem na połowę przeciwnika.

Szybki atak (kontratak)

atak z gry, który rozwija się bezpośrednio po przejściu piłki od przeciwnika. Szybki atak trwa nie więcej niż 30 sekund. Prędkość ruchu do bramki przeciwnika przy tym ataku wynosi nie mniej niż 2,6 m/s.

Atak pozycyjny

Atak z gry lub stałych fragmentów (aut, rzut wolny). Pozycyjny atak trwa więcej niż 30s lub prędkość ruchu drużyny do bramki przeciwnika jest mniejsza niż 2,6 m/s.

Atak z rzutu wolnego lub autu.

Atak po rozegraniu rzutu wolnego lub autu, przy którym pierwszym lub drugim działaniem jest strzał na bramkę, lub podanie w pole karne przeciwnika.

Atak z rzutu rożnego.

Akcje drużyny po rozegraniu rzutu rożnego aż do końca posiadania piłki lub oddalenia piłki przez drużynę przeciwnika do strefy centralnej.

Strzał

Skierowanie piłki do bramki przeciwnika mające na względzie strzelenie bramki. Rejestrowane są strzały celne (w światło bramki), niecelne (w tym strzały w słupek i w poprzeczkę), a także strzały przejęte przez przeciwnika.

Podanie kluczowe

Podanie do partnera, który jest w sytuacji bramkowej (1 na 1, pusta bramka itd.); podanie do zawodnika, które stwarza realną szansę na zdobycie bramki; podanie które 'odcina' linię obrony w fazie ataku.

Pojedynki

Wszystkie rodzaje walki o piłkę piłkarzy na boisku. Pojedynki nie są rejestrowane dodatkowo, jest to sumaryczny wskaźnik, zawiera walkę o piłkę w neutralnym położeniu zarówno na ziemi jak i w powietrzu, dryblingi, odebrania piłki oraz utraty piłki przy odbiorach przeciwnika

Pojedynki w powietrzu

Walka o piłkę, która znajduje się powyżej poziomu ramion.

Dryblowanie

Aktywna akcja piłkarza, posiadającego piłkę próba ominięcia przeciwnika z pomocą dryblingu. Przy udanym dryblingu zawodnikowi drużyny przeciwnej rejestruje się nieudane odebranie piłki i na odwrót.

Odebranie piłki przeciwnikowi i strata piłki w walce

Aktywne działanie zawodnika, usiłującego odebrać piłkę zawodnikowi posiadającemu ją (przeciwnikowi rejestruje się strata piłki poprzez odebranie); odebranie to także przeszkadzanie w dryblowaniu przeciwnikowi.

Posiadanie piłki

Ruch zawodnika z piłką (mniej niż 3 dotknięcia piłki).

Nieudane przyjęcie piłki (nieudana kontrola nad piłką)

Strata piłki bez jakiegokolwiek walki z przeciwnikiem, spowodowana przez techniczne błędy rywala.

Nabycie piłki

Akcja piłkarza (przejęcie, przechwyt, wygrany pojedynek), która powoduje stratę piłki przez przeciwnika z dalszą możliwością prowadzenia szybkiego ataku.

Strata piłki

Akcja zawodnika (nieodkładne podanie, przegrany pojedynek, itd.), która powoduje stratę piłki przez jego drużynę. Jeśli posiadanie piłki zakończy się faulem przeciwnika lub strzałem w światło bramki, to strata nie rejestruje się.

Tempo akcji w ataku

Liczba akcji skierowanych na atak w momencie posiadania piłki.

Tempo dokładnych podań

Liczba dokładnych podań w momencie posiadania piłki

Indeks intensywności pojedynków

liczba pojedynków i przechwytów drużyny broniącej- na minutę -w czasie posiadania piłki przez przeciwnika

xG

Metric to evaluate the quality of shots made by a player or a team. The number of expected goals is calculated depending on the type of the shot and zone, from which this shot was made.