



**EKSTRAKLASA**



**Jagiellonia Białystok**

14.09.18

**3 : 1**



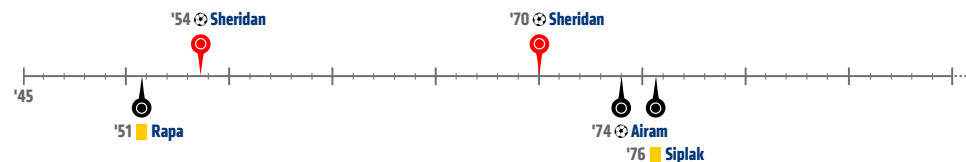
**MKS Cracovia Kraków**



**STATS**

Wszystkie raporty z meczów LOTTO Ekstraklasy 2018/19 znajdziesz na [Ekstraklasa.org](http://Ekstraklasa.org)!

### Linia czasu



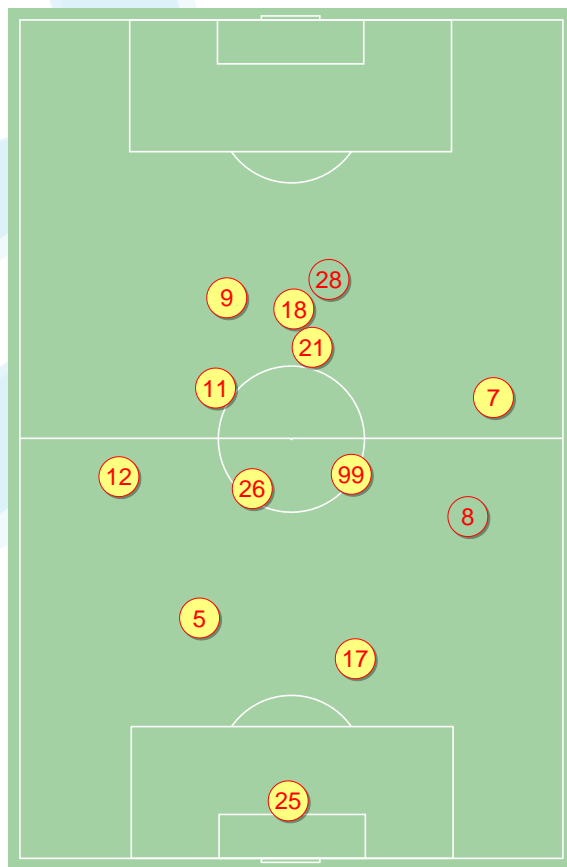
### Średnie pozycje piłkarzy

#### Jagiellonia Białystok

25	Kelemen		
12	Sitya		
5	Mitrovic		
17	Runje		
7	Wójcicki		'34 ▼
26	Pospisil		
99	Kwiecień	⊕	
9	Novikovas		'77 ▼
11	Bezjak	■	'89 ▼
21	Frankowski	■	
18	Sheridan	⊕⊕	
8	Burliga	■	'34 ▲
13	Savkovic		'77 ▲
28	Świderski		'89 ▲

#### MKS Cracovia Kraków

88	Gostomski		
3	Siplak	■	'83 ▼
20	Datkovic		
39	Helik		
2	Rapa	■	
5	Gol		
28	Serderov		'57 ▼
8	Dimun		
19	Javi Hernandez	■	'57 ▼
11	Wdowiak		
24	Airam	⊕	
77	Strózik		'57 ▲
26	Piszczek		'57 ▲
87	Diego		'83 ▲



#### 4-2-3-1



POCZĄTEK MECZU

#### 4-2-3-1



KONIEC MECZU

#### 4-1-4-1



POCZĄTEK MECZU

#### 4-1-4-1



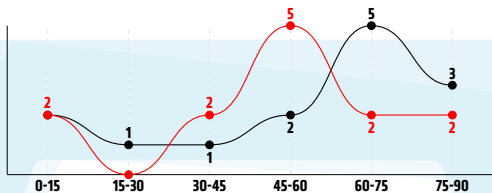
KONIEC MECZU

Jagiellonia Białystok ↑

MKS Cracovia Kraków ↑

## Główne statystyki

STRZAŁY / CELNE	13 / 6	14 / 3
1 połowa	4 / 3	4 / 0
2 połowa	9 / 3	10 / 3



Strzały niecelne	5	10
Strzały przejęte	2	1
Strzały z pola karnego / celne	9 / 5	8 / 2
Średni dystans do bramki, m	14.4	17.7
Faule	14	14
Żółte / czerwone kartki	3 / 0	3 / 0
Spalone	-	1
Rzuty różne	4	4

## Podania

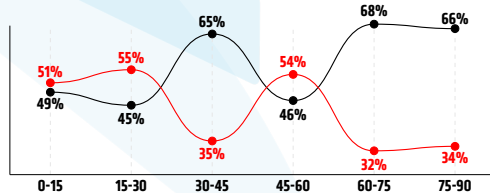
PODANIA / DOKŁADNE	367 / 278 76%	486 / 405 83%
1 połowa	210 / 162 77%	241 / 195 81%
2 połowa	157 / 116 74%	245 / 210 86%
Podanie kluczowe	7 / 5 71%	11 / 7 64%

## Pojedynki

POJEDYNKI	189 / 105 56%	189 / 84 44%
1 połowa	96 / 59 61%	96 / 37 39%
2 połowa	93 / 46 49%	93 / 47 51%
Pojedynki w powietrzu	58 / 32 55%	58 / 26 45%
Pojedynki na ziemi	131 / 73 56%	131 / 58 44%
Zwody / udane	26 / 20 77%	18 / 10 56%
Odbiory / udane	30 / 20 67%	33 / 13 39%
Straty / na własnej połowie	51 / 15	55 / 6
Nabycie piłki / na połowie przeciwnika	47 / 5	50 / 15

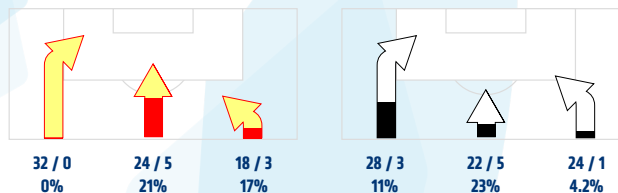
## Posiadanie piłki

POSIADANIE PIŁKI	44%	56%
1 połowa	48%	52%
2 połowa	39%	61%

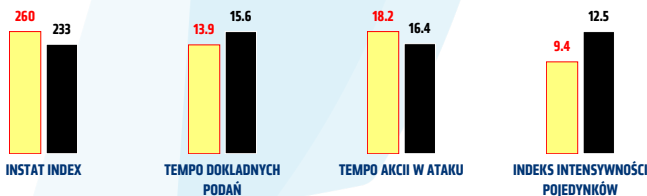


Ataki pozycyjne	57 / 6 11%	65 / 8 12%
Kontrataki	17 / 3 18%	9 / 1 11%
Stały fragment w ataku	8 / 4 50%	16 / 4 25%
Strzał z rzutu wolnego / celne	-	1 / 0 0%
Warianty stałych fragmentów gry	4 / 2 50%	6 / 1 17%
Kombinacyjne rzuty różne	4 / 2 50%	4 / 1 25%
Rzuty karne / strzelone	-	-

## STRONY ATAKU



## Kluczowe indeksy występu



18 Sheridan	308
17 Runje	304
26 Pospisil	295

## TOP-3 InStat Index



5 Gol	282
3 Siplak	276
26 Piszczek	256



18 Sheridan	4 / 3 75%
99 Kwiecień	3 / 1 33%
17 Runje	1 / 1 100%

## TOP-3 Strzały / celne



24 Airam	2 / 1 50%
3 Siplak	1 / 1 100%
20 Datkovic	1 / 1 100%



12 Sitya	53 / 38 72%
5 Mitrovic	37 / 35 95%
26 Pospisil	35 / 29 83%

## TOP-3 Podania



39 Helik	52 / 51 98%
8 Dimun	64 / 50 78%
2 Rapa	60 / 50 83%



21 Frankowski	2 / 1 50%
12 Sitya	1 / 1 100%
26 Pospisil	1 / 1 100%

## TOP-3 Podania kluczowe



8 Dimun	3 / 3 100%
5 Gol	3 / 2 67%
28 Serderov	1 / 1 100%



17 Runje	19 / 15 79%
99 Kwiecień	28 / 14 50%
21 Frankowski	20 / 11 55%

## TOP-3 Pojedynki



5 Gol	21 / 14 67%
8 Dimun	27 / 10 37%
3 Siplak	18 / 10 56%



12 Sitya	6 / 5 83%
9 Novikovas	6 / 4 67%
21 Frankowski	4 / 2 50%

## TOP-3 Zwody



28 Serderov	4 / 2 50%
87 Diego	2 / 2 100%
5 Gol	2 / 1 50%

**Jagiellonia Białystok**

	INSTAT INDEX	Minuty na boisku	Bramki	Asysty	Strzały / celne	Faule	Faulowany	Spalone	Podania / dokładne	Podanie kluczowe	Podania przyjęte	Pojedyunki / wygrane	Pojedyunki w powietrzu	Pojedyunki na ziemi	Zwody / udane	Odbiory / udane	Strata piłki	Nabycie piłki
25 Kelemen	193	'97	-	-	-	-	-	-	31 / 27 87%	-	11	2 / 0 0%	-	2 / 0 0%	-	1 / 0 0%	3	6
12 Sitya	291	'97	-	2	1 / 0 0%	-	1	-	53 / 38 72%	1 / 1 100%	22	17 / 11 65%	3 / 1 33%	14 / 10 71%	6 / 5 83%	2 / 1 50%	2	4
5 Mitrovic	250	'97	-	-	-	2	-	-	37 / 35 95%	-	29	7 / 4 57%	1 / 0 0%	6 / 4 67%	1 / 1 100%	1 / 1 100%	-	6
17 Runje	304	'97	-	-	1 / 1 100%	1	2	-	24 / 20 83%	-	13	19 / 15 79%	10 / 8 80%	9 / 7 78%	-	3 / 3 100%	-	11
7 Wójcicki	267	'33	-	-	-	-	-	-	14 / 13 93%	-	6	6 / 6 100%	4 / 4 100%	2 / 2 100%	-	1 / 1 100%	-	3
26 Pospisil	295	'97	-	-	-	1	1	-	35 / 29 83%	1 / 1 100%	32	16 / 9 56%	5 / 3 60%	11 / 6 55%	1 / 1 100%	5 / 4 80%	4	3
99 Kwiecień	274	'97	1	-	3 / 1 33%	4	1	-	33 / 19 58%	-	28	28 / 14 50%	11 / 6 55%	17 / 8 47%	3 / 2 67%	5 / 3 60%	9	4
9 Novikovas	263	'80	-	1	1 / 1 100%	-	3	-	29 / 19 66%	1 / 1 100%	38	17 / 8 47%	1 / 0 0%	16 / 8 50%	6 / 4 67%	2 / 2 100%	8	-
11 Bezzak	226	'91	-	-	-	1	2	-	27 / 20 74%	1 / 1 100%	28	21 / 7 33%	6 / 2 33%	15 / 5 33%	1 / 1 100%	2 / 1 50%	7	1
21 Frankowski	257	'97	-	-	3 / 0 0%	1	1	-	30 / 22 73%	2 / 1 50%	27	20 / 11 55%	1 / 0 0%	19 / 11 58%	4 / 2 50%	5 / 2 40%	3	2
18 Sheridan	308	'97	2	-	4 / 3 75%	2	2	-	21 / 13 62%	1 / 0 0%	28	18 / 8 44%	10 / 4 40%	8 / 4 50%	1 / 1 100%	2 / 1 50%	11	3
8 Burliga	234	'63	-	-	-	2	-	-	28 / 20 71%	-	10	14 / 11 79%	5 / 4 80%	9 / 7 78%	2 / 2 100%	1 / 1 100%	3	4
13 Savkovic	212	'17	-	-	-	-	-	-	2 / 1 50%	-	1	2 / 0 0%	-	2 / 0 0%	-	-	1	-
28 Świdzki	-	'5	-	-	-	-	1	-	3 / 2 67%	-	5	2 / 1 50%	1 / 0 0%	1 / 1 100%	1 / 1 100%	-	-	

**MKS Cracovia Kraków**

	INSTAT INDEX	Minuty na boisku	Bramki	Asysty	Strzały / celne	Faule	Faulowany	Spalone	Podania / dokładne	Podanie kluczowe	Podania przyjęte	Pojedyunki / wygrane	Pojedyunki w powietrzu	Pojedyunki na ziemi	Zwody / udane	Odbiory / udane	Strata piłki	Nabycie piłki
88 Gostomski	231	'97	-	-	-	-	-	-	22 / 20 91%	-	9	-	-	-	-	-	2	5
3 Siplak	276	'85	-	-	1 / 1 100%	3	2	-	60 / 48 80%	-	42	18 / 10 56%	6 / 5 83%	12 / 5 42%	1 / 1 100%	3 / 2 67%	6	6
20 Datkovic	244	'97	-	-	1 / 1 100%	1	-	-	47 / 44 94%	-	36	7 / 3 43%	4 / 2 50%	3 / 1 33%	-	1 / 0 0%	1	8
39 Helik	235	'97	-	-	-	2	-	-	52 / 51 98%	-	38	13 / 9 69%	3 / 2 67%	10 / 7 70%	1 / 1 100%	2 / 1 50%	1	8
2 Rapa	239	'97	-	-	-	4	-	-	60 / 50 83%	-	38	18 / 7 39%	4 / 1 25%	14 / 6 43%	1 / 1 100%	8 / 2 25%	6	6
5 Gol	282	'97	-	-	1 / 0 0%	1	2	-	60 / 50 83%	3 / 2 67%	49	21 / 14 67%	7 / 3 43%	14 / 11 79%	2 / 1 50%	4 / 4 100%	5	3
28 Serderov	239	'59	-	-	-	-	2	1	18 / 15 83%	1 / 1 100%	17	17 / 6 35%	4 / 1 25%	13 / 5 38%	4 / 2 50%	3 / 0 0%	3	3
8 Dimun	206	'97	-	-	3 / 0 0%	1	1	-	64 / 50 78%	3 / 3 100%	62	27 / 10 37%	15 / 7 47%	12 / 3 25%	1 / 0 0%	4 / 1 25%	5	6
19 Javi Hernandez	164	'59	-	-	3 / 0 0%	1	2	-	13 / 9 69%	1 / 0 0%	12	14 / 5 36%	1 / 0 0%	13 / 5 38%	3 / 0 0%	1 / 1 100%	4	1
11 Wdowiak	210	'97	-	-	-	-	1	-	37 / 33 89%	-	36	17 / 4 24%	3 / 1 33%	14 / 3 21%	2 / 1 50%	5 / 0 0%	3	1
24 Aïram	231	'97	1	-	2 / 1 50%	1	1	-	26 / 15 58%	2 / 0 0%	30	15 / 5 33%	6 / 1 17%	9 / 4 44%	1 / 1 100%	-	10	2
77 Strózik	215	'37	-	-	1 / 0 0%	-	-	-	15 / 11 73%	1 / 1 100%	17	10 / 3 30%	1 / 1 100%	9 / 2 22%	-	1 / 1 100%	4	1
26 Piszczek	256	'37	-	-	2 / 0 0%	-	2	-	4 / 2 50%	-	12	9 / 5 56%	4 / 2 50%	5 / 3 60%	-	1 / 1 100%	3	-
87 Diego	230	'11	-	-	-	-	1	-	8 / 7 88%	-	7	3 / 3 100%	-	3 / 3 100%	2 / 2 100%	-	2	-

**Atak**

To posiadanie piłki przez jedną drużynę z przejściem na połowę przeciwnika.

**Szybki atak (kontratak)**

atak z gry, który rozwija się bezpośrednio po przejściu piłki od przeciwnika. Szybki atak trwa nie więcej niż 30 sekund. Prędkość ruchu do bramki przeciwnika przy tym ataku wynosi nie mniej niż 2,6 m/s.

**Atak pozycyjny**

Atak z gry lub stałych fragmentów (aut, rzut wolny). Pozycyjny atak trwa więcej niż 30s lub prędkość ruchu drużyny do bramki przeciwnika jest mniejsza niż 2,6 m/s.

**Atak z rzutu wolnego lub autu.**

Atak po rozegraniu rzutu wolnego lub autu, przy którym pierwszym lub drugim działaniem jest strzał na bramkę, lub podanie w pole karne przeciwnika.

**Atak z rzutu rożnego.**

Akcje drużyny po rozegraniu rzutu rożnego aż do końca posiadania piłki lub oddalenia piłki przez drużynę przeciwnika do strefy centralnej.

**Strzał**

Skierowanie piłki do bramki przeciwnika mające na względzie strzelenie bramki. Rejestrowane są strzały celne (w światło bramki), niecelne (w tym strzały w słupek i w poprzeczkę), a także strzały przejęte przez przeciwnika.

**Podanie kluczowe**

Podanie do partnera, który jest w sytuacji bramkowej (1 na 1, pusta bramka itd.); podanie do zawodnika, które stwarza realną szansę na zdobycie bramki; podanie które 'odcina' linię obrony w fazie ataku.

**Pojedynki**

Wszystkie rodzaje walki o piłkę piłkarzy na boisku. Pojedynki nie są rejestrowane dodatkowo, jest to sumaryczny wskaźnik, zawiera walkę o piłkę w neutralnym położeniu zarówno na ziemi jak i w powietrzu, dryblingi, odebrania piłki oraz utraty piłki przy odbiorach przeciwnika

**Pojedynki w powietrzu**

Walka o piłkę, która znajduje się powyżej poziomu ramion.

**Dryblowanie**

Aktywna akcja piłkarza, posiadającego piłkę próba ominięcia przeciwnika z pomocą dryblingu. Przy udanym dryblingu zawodnikowi drużyny przeciwnej rejestruje się nieudane odebranie piłki i na odwrót.

**Odebranie piłki przeciwnikowi i strata piłki w walce**

Aktywna działalność zawodnika, usiłującego odebrać piłkę zawodnikowi posiadającemu ją (przeciwnikowi rejestruje się strata piłki poprzez odebranie); odebranie to także przeszkadzanie w dryblowaniu przeciwnikowi.

**Posiadanie piłki**

Ruch zawodnika z piłką (mniej niż 3 dotknięcia piłki).

**Nieudane przyjęcie piłki (nieudana kontrola nad piłką)**

Strata piłki bez jakiegokolwiek walki z przeciwnikiem, spowodowana przez techniczne błędy rywala.

**Nabywanie piłki**

Akcja piłkarza (przejęcie, przechwyt, wygrany pojedynek), która powoduje stratę piłki przez przeciwnika z dalszą możliwością prowadzenia szybkiego ataku.

**Strata piłki**

Akcja zawodnika (nieodkładne podanie, przegrany pojedynek, itd.), która powoduje stratę piłki przez jego drużynę. Jeśli posiadanie piłki zakończy się faulem przeciwnika lub strzałem w światło bramki, to strata nie rejestruje się.

**Tempo akcji w ataku**

Liczba akcji skierowanych na atak w momencie posiadania piłki.

**Tempo dokładnych podań**

Liczba dokładnych podań w momencie posiadania piłki

**Indeks intensywności pojedynków**

liczba pojedynków i przechwytych drużyny broniącej- na minutę -w czasie posiadania piłki przez przeciwnika