



**EKSTRAKLASA**



**Jagiellonia Białystok**

06.05.18

**0 : 0**



**Legia Warszawa**



**STATS**

Wszystkie raporty z meczów LOTTO Ekstraklasy 2017/18 znajdziesz na [Ekstraklasa.org](http://Ekstraklasa.org)!

### Linia czasu



### Średnie pozycje piłkarzy

#### Jagiellonia Białystok

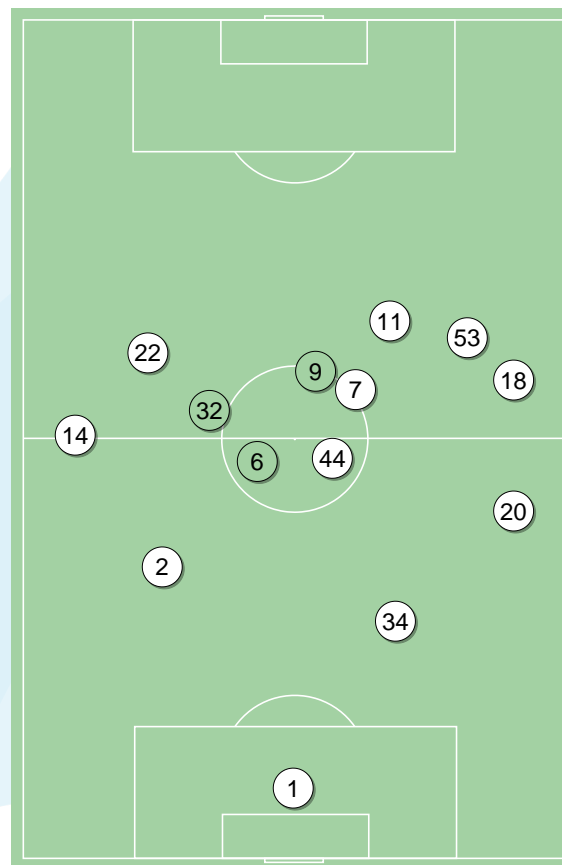
25	Kelemen	
12	Sitya	
5	Mitrovic	
17	Runje	
8	Burliga	
26	Pospisil	
23	Wlazlo	
9	Novikovas	'81 ↓
28	Świderski	'68 ↓
21	Frankowski	'91 ↓
11	Bezzak	
18	Sheridan	'68 ↑
99	Kwiecien	'81 ↑
10	Lazarevic	'91 ↑

#### Legia Warszawa

1	Malarz	
14	Hlousek	
2	Pazdan	
34	Inaki Astiz	
20	Vesovic	
7	Antolic	
44	Remy	
22	Hamalainen	'73 ↓
18	Kucharczyk	'80 ↓
53	Szymański	
11	Niezgoda	'46 ↓
6	Philipps	'46 ↑
32	Radovic	'73 ↑
9	Eduardo	'80 ↑



Jagiellonia Białystok ↑



Legia Warszawa ↑

#### 4-2-3-1



POCZĄTEK MECZU

#### 4-4-2



KONIEC MECZU

#### 4-2-3-1



POCZĄTEK MECZU

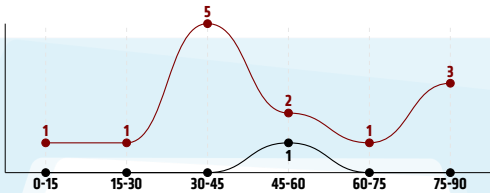
#### 4-2-3-1



KONIEC MECZU

## Główne statystyki

STRZAŁY / CELNE	13 / 1	1 / 0
1 połowa	7 / 1	-
2 połowa	6 / 0	1 / 0



Strzały niecelne	9	-
Strzały przejęte	3	1
Strzały z pola karnego / celne	3 / 1	1 / 0
Średni dystans do bramki, m	21.4	17.2
Faule	13	11
Żółte / czerwone kartki	1 / 0	3 / 0
Spalone	4	5
Rzuty różne	5	2

## Podania

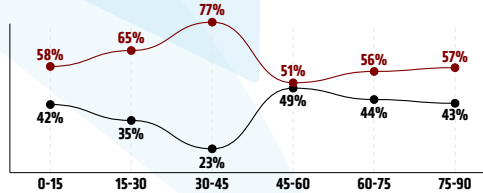
PODANIA / DOKŁADNE	579 / 449 78%	443 / 335 76%
1 połowa	339 / 276 81%	213 / 161 76%
2 połowa	240 / 173 72%	230 / 174 76%
Podanie kluczowe	6 / 2 33%	7 / 1 14%

## Pojedynki

POJEDYNKI	170 / 102 60%	170 / 68 40%
1 połowa	86 / 53 62%	86 / 33 38%
2 połowa	84 / 49 58%	84 / 35 42%
Pojedynki w powietrzu	56 / 32 57%	56 / 24 43%
Pojedynki na ziemi	114 / 70 61%	114 / 44 39%
Zwody / udane	29 / 11 38%	18 / 2 11%
Odbiory / udane	30 / 28 93%	34 / 23 68%
Straty / na własnej połowie	58 / 8	73 / 15
Nabyć piłki / na połowie przeciwnika	64 / 13	49 / 7

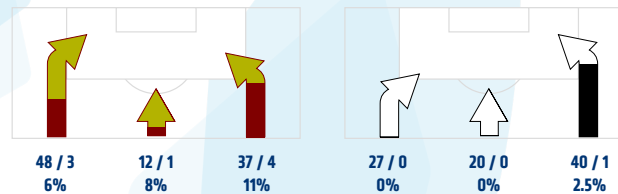
## Posiadanie piłki

POSIADANIE PIŁKI	61%	39%
1 połowa	67%	33%
2 połowa	55%	45%

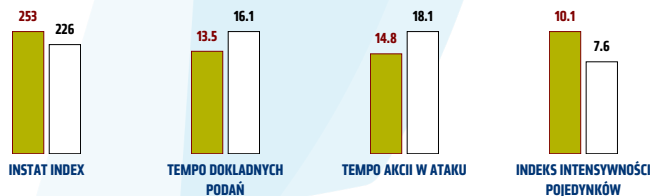


Ataki pozycyjne	77 / 6 8%	76 / 1 1.3%
Kontrataki	20 / 2 10%	11 / 0 0%
Stały fragment w ataku	11 / 4 36%	2 / 0 0%
Strzał z rzutu wolnego / celne	2 / 0 0%	-
Warianty stałych fragmentów gry	4 / 1 25%	-
Kombinacyjne rzuty różne	5 / 1 20%	2 / 0 0%
Rzuty karne / strzelone	-	-

## STRONY ATAKU



## Kluczowe indeksy występu



## TOP-3 InStat Index



5 Mitrovic	290	1 Malarz	274
26 Pospisil	287	2 Pazdan	252
25 Kelemen	281	34 Inaki Astiz	250



## TOP-3 Strzały / celne



28 Świdorski	1 / 1 100%	53 Szymański	1 / 0 0%
11 Bezzak	4 / 0 0%	18 Kucharczyk	-
26 Pospisil	2 / 0 0%	11 Niezgoda	-



## TOP-3 Podania



8 Burliga	83 / 66 80%	14 Hlousek	48 / 41 85%
12 Sitya	79 / 54 68%	2 Pazdan	43 / 38 88%
23 Wlazlo	70 / 53 76%	34 Inaki Astiz	52 / 36 69%



## TOP-3 Podania kluczowe



11 Bezzak	1 / 1 100%	18 Kucharczyk	1 / 1 100%
12 Sitya	1 / 1 100%	6 Philipps	2 / 0 0%
28 Świdorski	1 / 0 0%	22 Hamalainen	1 / 0 0%



## TOP-3 Pojedynki



23 Wlazlo	24 / 20 83%	20 Vesovic	24 / 14 58%
26 Pospisil	17 / 12 71%	34 Inaki Astiz	18 / 13 72%
11 Bezzak	23 / 10 43%	14 Hlousek	17 / 8 47%



## TOP-3 Zwody



21 Frankowski	3 / 3 100%	7 Antolic	5 / 2 40%
9 Novikovas	10 / 2 20%	53 Szymański	6 / 0 0%
12 Sitya	5 / 2 40%	44 Remy	2 / 0 0%

## Jagiellonia Białystok

	INSTAT INDEX	Minuty na boisku	Bramki	Asysty	Strzały / celne	Faule	Faulowany	Spalone	Podania / dokładne	Podanie kluczowe	Podania przyjęte	Pojedyunki / wygrane	Pojedyunki w powietrzu	Pojedyunki na ziemi	Zwody / udane	Odbiory / udane	Strata piłki	Nabycie piłki
25 Kelemen	281	'93	-	-	-	-	-	-	26 / 26 100%	-	15	-	-	-	-	-	-	4
12 Sitya	252	'93	-	-	1 / 0 0%	1	1	-	79 / 54 68%	-	49	15 / 9 60%	5 / 2 40%	10 / 7 70%	5 / 2 40%	1 / 1 100%	8	6
5 Mitrovic	290	'93	-	-	1 / 0 0%	-	-	-	59 / 49 83%	-	44	4 / 4 100%	1 / 1 100%	3 / 3 100%	-	2 / 2 100%	2	8
17 Runje	268	'93	-	-	-	-	-	-	57 / 47 82%	-	40	10 / 9 90%	6 / 5 83%	4 / 4 100%	-	1 / 1 100%	2	10
8 Burliga	270	'93	-	-	-	1	-	-	83 / 66 80%	-	58	18 / 10 56%	4 / 3 75%	14 / 7 50%	2 / 0 0%	5 / 4 80%	4	6
26 Pospisil	287	'93	-	-	2 / 0 0%	-	2	-	43 / 38 88%	1 / 0 0%	35	17 / 12 71%	3 / 2 67%	14 / 10 71%	3 / 2 67%	5 / 5 100%	1	8
23 Wlazlo	276	'93	-	-	-	1	2	-	70 / 53 76%	-	48	24 / 20 83%	10 / 9 90%	14 / 11 79%	-	8 / 8 100%	3	12
9 Novikovas	212	'80	-	-	1 / 0 0%	1	1	-	42 / 29 69%	-	38	19 / 5 26%	2 / 1 50%	17 / 4 24%	10 / 2 20%	1 / 1 100%	9	3
28 Świderski	194	'67	-	-	1 / 1 100%	-	-	2	23 / 17 74%	1 / 0 0%	27	13 / 3 23%	6 / 1 17%	7 / 2 29%	3 / 0 0%	1 / 1 100%	7	1
21 Frankowski	251	'90	-	-	2 / 0 0%	2	1	1	48 / 39 81%	-	40	12 / 9 75%	-	12 / 9 75%	3 / 3 100%	3 / 3 100%	6	1
11 Bezzak	242	'93	-	-	4 / 0 0%	7	2	1	25 / 16 64%	-	36	23 / 10 43%	12 / 3 25%	11 / 7 64%	1 / 1 100%	2 / 1 50%	12	2
18 Sheridan	235	'26	-	-	-	-	-	-	11 / 7 64%	-	11	8 / 7 88%	5 / 4 80%	3 / 3 100%	-	-	4	1
99 Kwieciec	227	'13	-	-	1 / 0 0%	-	2	-	9 / 5 56%	-	4	5 / 4 80%	1 / 1 100%	4 / 3 75%	1 / 1 100%	1 / 1 100%	-	2
10 Lazarevic	-	'3	-	-	-	-	-	-	4 / 3 75%	-	4	2 / 0 0%	1 / 0 0%	1 / 0 0%	1 / 0 0%	-	-	-

## Legia Warszawa

	INSTAT INDEX	Minuty na boisku	Bramki	Asysty	Strzały / celne	Faule	Faulowany	Spalone	Podania / dokładne	Podanie kluczowe	Podania przyjęte	Pojedyunki / wygrane	Pojedyunki w powietrzu	Pojedyunki na ziemi	Zwody / udane	Odbiory / udane	Strata piłki	Nabycie piłki
1 Malarz	274	'93	-	-	-	-	-	-	30 / 21 70%	-	8	-	-	-	-	-	4	4
14 Hlousek	239	'93	-	-	-	2	-	-	48 / 41 85%	-	28	17 / 8 47%	3 / 0 0%	14 / 8 57%	2 / 0 0%	8 / 5 63%	3	3
2 Pazdan	252	'93	-	-	-	1	1	-	43 / 38 88%	-	27	10 / 6 60%	4 / 2 50%	6 / 4 67%	-	2 / 2 100%	-	10
34 Inaki Astiz	250	'93	-	-	-	2	1	-	52 / 36 69%	-	26	18 / 13 72%	7 / 7 100%	11 / 6 55%	-	3 / 2 67%	6	12
20 Vesovic	223	'93	-	-	-	2	2	-	51 / 35 69%	-	25	24 / 14 58%	5 / 4 80%	19 / 10 53%	1 / 0 0%	8 / 7 88%	7	9
7 Antolic	206	'93	-	-	-	-	1	-	42 / 32 76%	1 / 0 0%	43	20 / 6 30%	9 / 2 22%	11 / 4 36%	5 / 2 40%	-	10	3
44 Remy	212	'93	-	-	-	1	2	-	43 / 34 79%	-	34	15 / 6 40%	6 / 3 50%	9 / 3 33%	2 / 0 0%	3 / 2 67%	5	-
22 Hamalainen	213	'72	-	-	-	-	-	-	35 / 29 83%	1 / 0 0%	33	11 / 4 36%	3 / 1 33%	8 / 3 38%	-	3 / 3 100%	6	2
18 Kucharczyk	200	'80	-	-	-	-	1	4	26 / 13 50%	-	30	15 / 3 20%	9 / 2 22%	6 / 1 17%	-	1 / 1 100%	14	1
53 Szymański	202	'93	-	-	1 / 0 0%	-	2	-	24 / 19 79%	1 / 0 0%	34	19 / 2 11%	3 / 1 33%	16 / 1 6%	6 / 0 0%	3 / 0 0%	4	2
11 Niezgoda	222	'45	-	-	-	-	1	1	4 / 2 50%	-	9	7 / 1 14%	2 / 0 0%	5 / 1 20%	1 / 0 0%	-	7	-
6 Philipps	233	'48	-	-	-	2	1	-	37 / 28 76%	1 / 0 0%	26	9 / 5 56%	3 / 2 67%	6 / 3 50%	-	3 / 1 33%	3	2
32 Radovic	208	'21	-	-	-	-	-	-	7 / 6 86%	-	8	3 / 0 0%	1 / 0 0%	2 / 0 0%	1 / 0 0%	-	2	1
9 Eduardo	-	'13	-	-	-	1	-	-	1 / 1 100%	-	4	2 / 0 0%	1 / 0 0%	1 / 0 0%	-	-	2	-

**Atak**

To posiadanie piłki przez jedną drużynę z przejściem na połowę przeciwnika.

**Szybki atak (kontratak)**

atak z gry, który rozwija się bezpośrednio po przejęciu piłki od przeciwnika. Szybki atak trwa nie więcej niż 30 sekund. Prędkość ruchu do bramki przeciwnika przy tym ataku wynosi nie mniej niż 2,6 m/s.

**Atak pozycyjny**

Atak z gry lub stałych fragmentów (aut, rzut wolny). Pozycyjny atak trwa więcej niż 30s lub prędkość ruchu drużyny do bramki przeciwnika jest mniejsza niż 2,6 m/s.

**Atak z rzutu wolnego lub autu.**

Atak po rozegraniu rzutu wolnego lub autu, przy którym pierwszym lub drugim działaniem jest strzał na bramkę, lub podanie w pole karne przeciwnika.

**Atak z rzutu rożnego.**

Akcje drużyny po rozegraniu rzutu rożnego aż do końca posiadania piłki lub oddalenia piłki przez drużynę przeciwnika do strefy centralnej.

**Strzał**

Skierowanie piłki do bramki przeciwnika mające na względzie strzelenie bramki. Rejestrowane są strzały celne (w światło bramki), niecelne (w tym strzały w słupek i w poprzeczkę), a także strzały przejęte przez przeciwnika.

**Podanie kluczowe**

Podanie do partnera, który jest w sytuacji bramkowej (1 na 1, pusta bramka itd.); podanie do zawodnika, które stwarza realną szansę na zdobycie bramki; podanie które 'odcina' linię obrony w fazie ataku.

**Pojedynki**

Wszystkie rodzaje walki o piłkę piłkarzy na boisku. Pojedynki nie są rejestrowane dodatkowo, jest to sumaryczny wskaźnik, zawiera walkę o piłkę w neutralnym położeniu zarówno na ziemi jak i w powietrzu, dryblingi, odebrania piłki oraz utraty piłki przy odbiorach przeciwnika

**Pojedynki w powietrzu**

Walka o piłkę, która znajduje się powyżej poziomu ramion.

**Dryblowanie**

Aktywna akcja piłkarza, posiadającego piłkę próba ominięcia przeciwnika z pomocą dryblingu. Przy udanym dryblingu zawodnikowi drużyny przeciwnej rejestruje się nieudane odebranie piłki i na odwrót.

**Odebranie piłki przeciwnikowi i strata piłki w walce**

Aktywne działanie zawodnika, usiłującego odebrać piłkę zawodnikowi posiadającemu ją (przeciwnikowi rejestruje się strata piłki poprzez odebranie); odebranie to także przeszkadzanie w dryblowaniu przeciwnikowi.

**Posiadanie piłki**

Ruch zawodnika z piłką (mniej niż 3 dotknięcia piłki).

**Nieudane przyjęcie piłki (nieudana kontrola nad piłką)**

Strata piłki bez jakiegokolwiek walki z przeciwnikiem, spowodowana przez techniczne błędy rywala.

**Nabycie piłki**

Akcja piłkarza (przejęcie, przechwyt, wygrany pojedynek), która powoduje stratę piłki przez przeciwnika z dalszą możliwością prowadzenia szybkiego ataku.

**Strata piłki**

Akcja zawodnika (nieodkładne podanie, przegrany pojedynek, itd.), która powoduje stratę piłki przez jego drużynę. Jeśli posiadanie piłki zakończy się faulem przeciwnika lub strzałem w światło bramki, to strata nie rejestruje się.

**Tempo akcji w ataku**

Liczba akcji skierowanych na atak w momencie posiadania piłki.

**Tempo dokładnych podań**

Liczba dokładnych podań w momencie posiadania piłki

**Indeks intensywności pojedynków**

liczba pojedynków i przechwytów drużyny broniącej- na minutę -w czasie posiadania piłki przez przeciwnika