



EKSTRAKLASA



Zagłębie Lubin

02.04.18

1:0



Jagiellonia Białystok



STATS

Wszystkie raporty z meczów LOTTO Ekstraklasy 2017/18 znajdziesz na Ekstraklasa.org!

Linia czasu



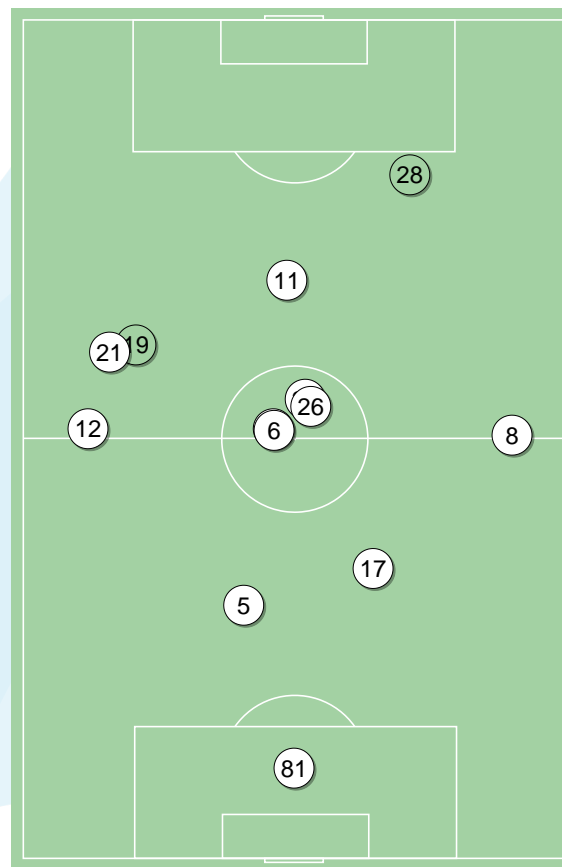
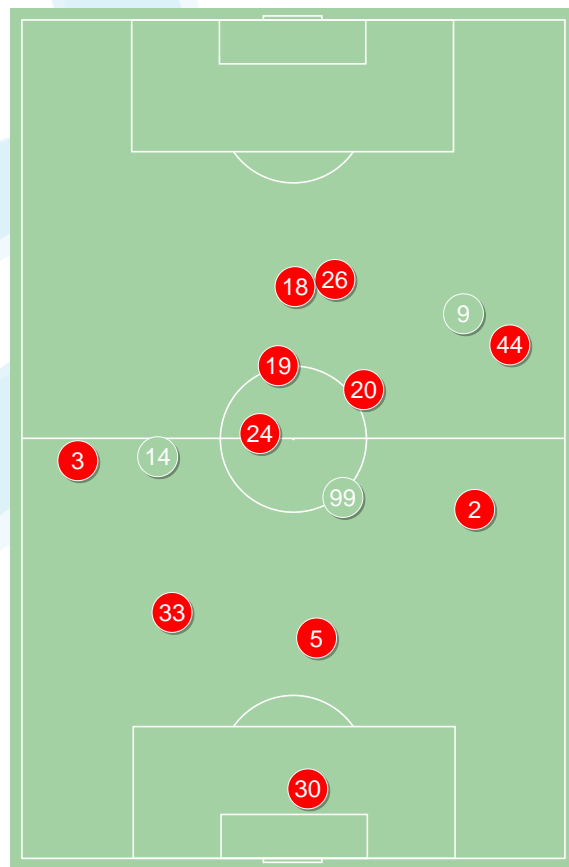
Średnie pozycje piłkarzy

Zagłębie Lubin

30	Hładun	
33	Guldan	
5	Dabrowski	
2	Kopacz	
3	Balic	
24	Tosik	
20	Kubicki	'84 ▼
44	Czerwiński	
18	Starzyński	'78 ▼
19	Jagiello	'65 ▼
26	Mares	
14	Janoszka	'65 ▲
99	Slisz	'78 ▲
9	Wozniak	'84 ▲

Jagiellonia Białystok

81	Pawełek	
12	Sitya	
5	Mitrovic	
17	Runje	
8	Burliga	
6	Romanczuk	
23	Wlazlo	'87 ▼
20	Wojcicki	'63 ▼
21	Frankowski	
26	Pospisil	'91 ▼
11	Bezjak	
28	Świdorski	'63 ▲
19	Bodvarsson	'87 ▲
16	Guti	'91 ▲



3-4-3



POCZĄTEK MECZU

3-4-3



KONIEC MECZU

4-4-2



POCZĄTEK MECZU

4-4-2



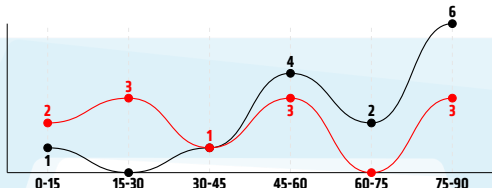
KONIEC MECZU

Zagłębie Lubin ↑

Jagiellonia Białystok ↑

Główne statystyki

STRZAŁY / CELNE	12 / 6	14 / 6
1 połowa	6 / 2	2 / 1
2 połowa	6 / 4	12 / 5



Strzały niecelne	5	5
Strzały przejęte	1	2
Strzały z pola karnego / celne	5 / 3	8 / 3
Średni dystans do bramki, m	18.4	15.7
Faule	13	13
Żółte / czerwone kartki	-	1 / 0
Spalone	4	1
Rzuty różne	6	8

Podania

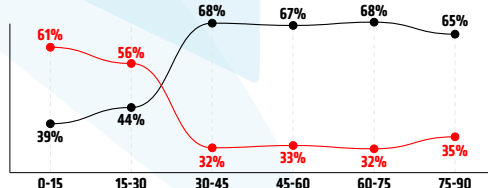
PODANIA / DOKŁADNE	377 / 274 73%	603 / 495 82%
1 połowa	234 / 179 76%	264 / 214 81%
2 połowa	143 / 95 66%	339 / 281 83%
Podanie kluczowe	9 / 5 56%	11 / 6 55%

Pojedynki

POJEDYNKI	155 / 79 51%	155 / 76 49%
1 połowa	63 / 31 49%	63 / 32 51%
2 połowa	92 / 48 52%	92 / 44 48%
Pojedynki w powietrzu	55 / 26 47%	55 / 29 53%
Pojedynki na ziemi	100 / 53 53%	100 / 47 47%
Zwody / udane	27 / 14 52%	15 / 8 53%
Odbiory / udane	23 / 15 65%	38 / 24 63%
Straty / na własnej połowie	61 / 9	76 / 18
Nabycie piłki / na połowie przeciwnika	68 / 14	57 / 8

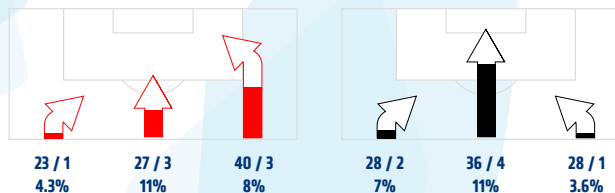
Posiadanie piłki

POSIADANIE PIŁKI	42%	58%
1 połowa	50%	50%
2 połowa	34%	66%




Ataki pozycyjne	64 / 2 3.1%	74 / 8 11%
Kontrataki	26 / 5 19%	18 / 0 0%
Stały fragment w ataku	10 / 4 40%	14 / 5 36%
Strzał z rzutu wolnego / celne	1 / 0 0%	-
Warianty stałych fragmentów gry	3 / 1 33%	5 / 1 20%
Kombinacyjne rzuty różne	6 / 2 33%	8 / 4 50%
Rzuty karne / strzelone	-	-

STRONY ATAKU



Kluczowe indeksy występu



TOP-3 InStat Index

30 Hładun	294	6 Romanczuk	316
5 Dabrowski	292	5 Mitrovic	269
44 Czerwiński	280	23 Wlazlo	266



TOP-3 Strzały / celne

26 Mares	4 / 3 75%	6 Romanczuk	4 / 2 50%
18 Starzyński	4 / 2 50%	11 Bezzak	2 / 1 50%
5 Dabrowski	1 / 1 100%	28 Świderski	2 / 1 50%



TOP-3 Podania

24 Tosik	37 / 31 84%	6 Romanczuk	80 / 71 89%
33 Guldan	44 / 30 68%	12 Sitya	82 / 66 80%
20 Kubicki	40 / 29 73%	5 Mitrovic	61 / 54 89%



TOP-3 Podania kluczowe

19 JagieHo	2 / 1 50%	28 Świderski	2 / 1 50%
20 Kubicki	2 / 1 50%	23 Wlazlo	2 / 1 50%
26 Mares	1 / 1 100%	11 Bezzak	1 / 1 100%



TOP-3 Pojedynki

5 Dabrowski	16 / 13 81%	6 Romanczuk	19 / 13 68%
2 Kopacz	18 / 12 67%	23 Wlazlo	16 / 9 56%
24 Tosik	15 / 9 60%	5 Mitrovic	9 / 9 100%



TOP-3 Zwody

26 Mares	6 / 3 50%	28 Świderski	3 / 2 67%
44 Czerwiński	4 / 3 75%	23 Wlazlo	2 / 2 100%
5 Dabrowski	2 / 2 100%	21 Frankowski	4 / 1 25%

Zagłębie Lubin

	INSTAT INDEX	Minuty na boisku	Bramki	Asysty	Strzały / celne	Faule	Faulowany	Spalone	Podania / dokładne	Podanie kluczowe	Podania przyjęte	Pojedyunki / wygrane	Pojedyunki w powietrzu	Pojedyunki na ziemi	Zwody / udane	Odbiory / udane	Strata piłki	Nabycie piłki
30 Hładun	294	'95	-	-	-	-	-	-	25 / 21 84%	-	5	1 / 0 0%	-	1 / 0 0%	-	1 / 0 0%	2	10
33 Guldán	248	'95	-	-	-	1	1	-	44 / 30 68%	1 / 0 0%	20	7 / 5 71%	2 / 2 100%	5 / 3 60%	1 / 1 100%	2 / 2 100%	5	5
5 Dabrowski	292	'95	-	-	1 / 1 100%	-	-	-	25 / 20 80%	-	19	16 / 13 81%	7 / 6 86%	9 / 7 78%	2 / 2 100%	1 / 1 100%	2	9
2 Kopacz	240	'95	-	-	-	3	-	-	40 / 24 60%	-	19	18 / 12 67%	8 / 5 63%	10 / 7 70%	2 / 1 50%	2 / 1 50%	4	9
3 Balic	216	'95	-	-	-	2	1	-	29 / 22 76%	-	19	16 / 7 44%	10 / 5 50%	6 / 2 33%	2 / 1 50%	-	5	6
24 Tosik	273	'95	-	-	-	1	1	-	37 / 31 84%	-	20	15 / 9 60%	7 / 4 57%	8 / 5 63%	-	2 / 2 100%	4	10
20 Kubicki	233	'85	-	-	1 / 0 0%	1	-	-	40 / 29 73%	2 / 1 50%	30	11 / 4 36%	5 / 2 40%	6 / 2 33%	2 / 0 0%	3 / 2 67%	8	8
44 Czerwiński	280	'95	-	-	2 / 0 0%	1	1	-	37 / 27 73%	-	30	13 / 7 54%	1 / 0 0%	12 / 7 58%	4 / 3 75%	2 / 1 50%	3	1
18 Starzyński	221	'78	1	-	4 / 2 50%	-	4	1	34 / 22 65%	-	36	14 / 5 36%	1 / 0 0%	13 / 5 38%	5 / 1 20%	1 / 0 0%	10	2
19 Jagiełło	212	'65	-	-	-	-	-	-	29 / 23 79%	-	26	7 / 2 29%	1 / 0 0%	6 / 2 33%	1 / 0 0%	2 / 2 100%	4	3
26 Mares	263	'95	-	-	4 / 3 75%	2	2	2	21 / 16 76%	1 / 1 100%	36	22 / 7 32%	9 / 0 0%	13 / 7 54%	6 / 3 50%	1 / 1 100%	10	-
14 Janoszka	230	'30	-	-	-	1	2	1	11 / 6 55%	1 / 0 0%	8	7 / 4 57%	1 / 0 0%	6 / 4 67%	1 / 1 100%	4 / 2 50%	2	2
99 Slisz	217	'17	-	-	-	-	-	-	5 / 3 60%	-	3	4 / 3 75%	1 / 1 100%	3 / 2 67%	1 / 1 100%	2 / 1 50%	1	2
9 Wozniak	-	'10	-	-	-	1	1	-	-	-	3	4 / 1 25%	2 / 1 50%	2 / 0 0%	-	-	1	1

Jagiellonia Białystok

	INSTAT INDEX	Minuty na boisku	Bramki	Asysty	Strzały / celne	Faule	Faulowany	Spalone	Podania / dokładne	Podanie kluczowe	Podania przyjęte	Pojedyunki / wygrane	Pojedyunki w powietrzu	Pojedyunki na ziemi	Zwody / udane	Odbiory / udane	Strata piłki	Nabycie piłki
81 Pawełek	227	'95	-	-	-	-	-	-	29 / 25 86%	-	11	1 / 1 100%	-	1 / 1 100%	-	-	1	10
12 Sitya	263	'95	-	-	1 / 0 0%	1	1	-	82 / 66 80%	1 / 0 0%	49	12 / 8 67%	-	12 / 8 67%	1 / 1 100%	8 / 6 75%	6	7
5 Mitrovic	269	'95	-	-	1 / 0 0%	-	-	-	61 / 54 89%	-	45	9 / 9 100%	5 / 5 100%	4 / 4 100%	-	1 / 1 100%	3	6
17 Runje	233	'95	-	-	1 / 1 100%	3	1	-	63 / 53 84%	-	49	15 / 7 47%	8 / 4 50%	7 / 3 43%	-	5 / 2 40%	4	9
8 Burliga	212	'95	-	-	-	3	1	-	69 / 49 71%	1 / 0 0%	53	11 / 4 36%	2 / 1 50%	9 / 3 33%	2 / 0 0%	5 / 2 40%	10	6
6 Romanczuk	316	'95	-	-	4 / 2 50%	1	-	-	80 / 71 89%	-	65	19 / 13 68%	12 / 10 83%	7 / 3 43%	-	4 / 3 75%	5	6
23 Wlazło	266	'87	-	-	1 / 0 0%	3	1	-	62 / 52 84%	1 / 0 0%	51	16 / 9 56%	2 / 0 0%	14 / 9 64%	2 / 2 100%	6 / 6 100%	6	5
20 Wojcicki	218	'63	-	-	1 / 0 0%	-	2	-	18 / 15 83%	-	23	11 / 6 55%	5 / 1 20%	6 / 5 83%	-	3 / 3 100%	6	3
21 Frankowski	219	'95	-	-	-	-	2	-	54 / 40 74%	1 / 0 0%	46	12 / 3 25%	-	12 / 3 25%	4 / 1 25%	1 / 0 0%	13	3
26 Pospisil	243	'92	-	-	1 / 1 100%	-	1	-	45 / 37 82%	1 / 1 100%	43	12 / 5 42%	4 / 3 75%	8 / 2 25%	1 / 1 100%	2 / 0 0%	5	2
11 Beznak	234	'95	-	-	2 / 1 50%	1	2	1	22 / 17 77%	-	36	25 / 7 28%	11 / 3 27%	14 / 4 29%	2 / 1 50%	1 / 1 100%	14	-
28 Świdorski	244	'32	-	-	2 / 1 50%	-	2	-	11 / 10 91%	1 / 0 0%	16	8 / 3 38%	3 / 1 33%	5 / 2 40%	3 / 2 67%	1 / 0 0%	2	-
19 Bodvarsson	-	'8	-	-	-	1	-	-	6 / 6 100%	-	7	1 / 0 0%	1 / 0 0%	-	-	-	1	-
16 Guti	-	'3	-	-	-	-	-	-	1 / 0 0%	-	1	3 / 1 33%	2 / 1 50%	1 / 0 0%	-	1 / 0 0%	-	-

Atak

To posiadanie piłki przez jedną drużynę z przejściem na połowę przeciwnika.

Szybki atak (kontratak)

atak z gry, który rozwija się bezpośrednio po przejściu piłki od przeciwnika. Szybki atak trwa nie więcej niż 30 sekund. Prędkość ruchu do bramki przeciwnika przy tym ataku wynosi nie mniej niż 2,6 m/s.

Atak pozycyjny

Atak z gry lub stałych fragmentów (aut, rzut wolny). Pozycyjny atak trwa więcej niż 30s lub prędkość ruchu drużyny do bramki przeciwnika jest mniejsza niż 2,6 m/s.

Atak z rzutu wolnego lub autu.

Atak po rozegraniu rzutu wolnego lub autu, przy którym pierwszym lub drugim działaniem jest strzał na bramkę, lub podanie w pole karne przeciwnika.

Atak z rzutu rożnego.

Akcje drużyny po rozegraniu rzutu rożnego aż do końca posiadania piłki lub oddalenia piłki przez drużynę przeciwnika do strefy centralnej.

Strzał

Skierowanie piłki do bramki przeciwnika mającej na względzie strzelenie bramki. Rejestrowane są strzały celne (w światło bramki), niecelne (w tym strzały w słupek i w poprzeczkę), a także strzały przejęte przez przeciwnika.

Podanie kluczowe

Podanie do partnera, który jest w sytuacji bramkowej (1 na 1, pusta bramka itd.); podanie do zawodnika, które stwarza realną szansę na zdobycie bramki; podanie które 'odcina' linię obrony w fazie ataku.

Pojedynki

Wszystkie rodzaje walki o piłkę piłkarzy na boisku. Pojedynki nie są rejestrowane dodatkowo, jest to sumaryczny wskaźnik, zawiera walkę o piłkę w neutralnym położeniu zarówno na ziemi jak i w powietrzu, dryblingi, odebrania piłki oraz utraty piłki przy odbiorach przeciwnika

Pojedynki w powietrzu

Walka o piłkę, która znajduje się powyżej poziomu ramion.

Dryblowanie

Aktywna akcja piłkarza, posiadającego piłkę próba ominięcia przeciwnika z pomocą dryblingu. Przy udanym dryblingu zawodnikowi drużyny przeciwnej rejestruje się nieudane odebranie piłki i na odwrót.

Odebranie piłki przeciwnikowi i strata piłki w walce

Aktywne działanie zawodnika, usiłującego odebrać piłkę zawodnikowi posiadającemu ją (przeciwnikowi rejestruje się strata piłki poprzez odebranie); odebranie to także przeszkadzanie w dryblowaniu przeciwnikowi.

Posiadanie piłki

Ruch zawodnika z piłką (mniej niż 3 dotknięcia piłki).

Nieudane przyjęcie piłki (nieudana kontrola nad piłką)

Strata piłki bez jakiegokolwiek walki z przeciwnikiem, spowodowana przez techniczne błędy rywala.

Nabycie piłki

Akcja piłkarza (przejęcie, przechwyt, wygrany pojedynek), która powoduje stratę piłki przez przeciwnika z dalszą możliwością prowadzenia szybkiego ataku.

Strata piłki

Akcja zawodnika (nieodkładne podanie, przegrany pojedynek, itd.), która powoduje stratę piłki przez jego drużynę. Jeśli posiadanie piłki zakończy się faulem przeciwnika lub strzałem w światło bramki, to strata nie rejestruje się.

Tempo akcji w ataku

Liczba akcji skierowanych na atak w momencie posiadania piłki.

Tempo dokładnych podań

Liczba dokładnych podań w momencie posiadania piłki

Indeks intensywności pojedynków

liczba pojedynków i przechwytów drużyny broniącej- na minutę -w czasie posiadania piłki przez przeciwnika