



EKSTRAKLASA



Jagiellonia Białystok

26.08.18

2 : 3



Miedź Legnica



Wszystkie raporty z meczów LOTTO Ekstraklasy 2018/19 znajdziesz na Ekstraklasa.org!

Linia czasu



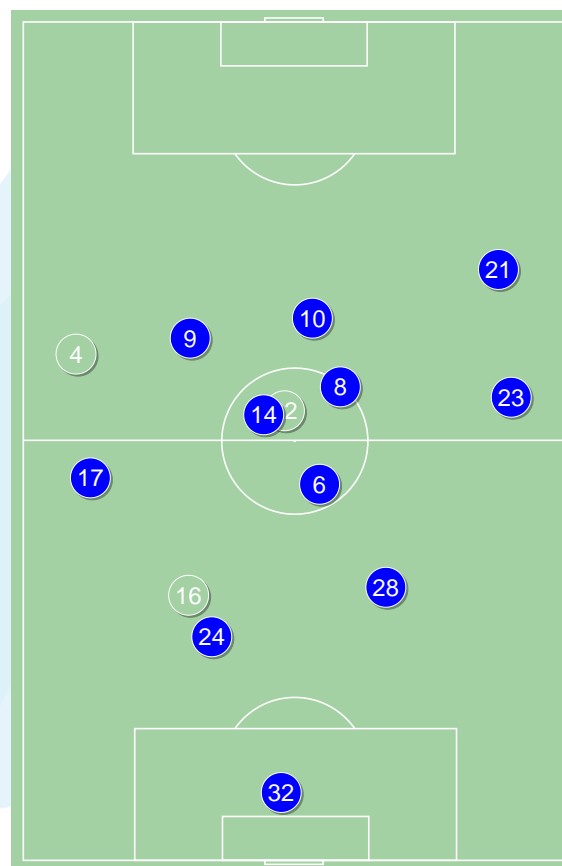
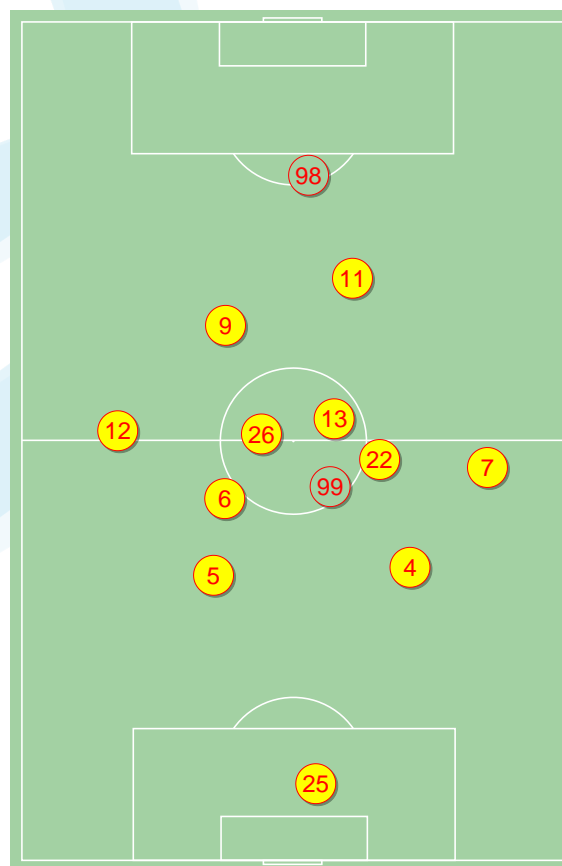
Średnie pozycje piłkarzy

Jagiellonia Białystok

25	Kelemen	
12	Sitya	■
5	Mitrovic	
4	Klemenz	
7	Wójcicki	
6	Romanczuk	⊕ ■
26	Pospisil	'92 ▼
22	Grzyb	'65 ▼
9	Novikovas	
13	Savkovic	'80 ▼
11	Bezzak	⊕
99	Kwiecień	'65 ▲
14	Lasickas	'80 ▲
98	Klimala	'92 ▲

Miedź Legnica

32	Kanibolotskiy	
17	Pikk	
24	Tomislav Bozic	'65 ▼
28	Osyra	
23	Zieliński	
6	Augustyniak	⊕
9	Piasecki	■
14	Omar Santana	'83 ▼
8	Marquitos	'73 ▼
21	Ojamaa	
10	Forsell	⊕ ⊕
16	De Amo	'65 ▲
4	Łobodziński	'73 ▲
22	Borja Fernandez	'83 ▲



4-3-3



POCZĄTEK MECZU

4-4-2



KONIEC MECZU

4-1-4-1



POCZĄTEK MECZU

4-1-4-1



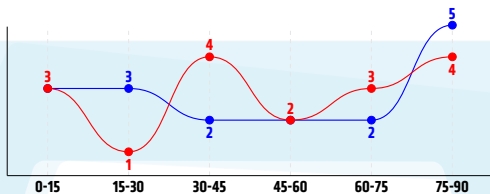
KONIEC MECZU

Jagiellonia Białystok ↑

Miedź Legnica ↑

Główne statystyki

STRZAŁY / CELNE	17 / 5	17 / 6
1 połowa	8 / 1	8 / 2
2 połowa	9 / 4	9 / 4



Strzały niecelne	8	8
Strzały przejęte	4	3
Strzały z pola karnego / celne	8 / 4	4 / 3
Średni dystans do bramki, m	20.2	22.6
Faule	16	15
Żółte / czerwone kartki	2 / 0	1 / 0
Spalone	1	3
Rzuty różne	4	5

Podania

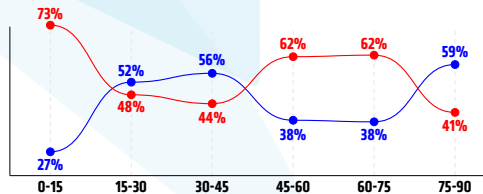
PODANIA / DOKŁADNE	525 / 447 85%	430 / 361 84%
1 połowa	267 / 231 87%	215 / 183 85%
2 połowa	258 / 216 84%	215 / 178 83%
Podanie kluczowe	8 / 5 63%	9 / 6 67%

Pojedynki

POJEDYNKI	153 / 80 52%	153 / 73 48%
1 połowa	75 / 41 55%	75 / 34 45%
2 połowa	78 / 39 50%	78 / 39 50%
Pojedynki w powietrzu	33 / 21 64%	33 / 12 36%
Pojedynki na ziemi	120 / 59 49%	120 / 61 51%
Zwody / udane	28 / 16 57%	29 / 15 52%
Odbiory / udane	42 / 27 64%	36 / 20 56%
Straty / na własnej połowie	64 / 9	61 / 12
Nabycie piłki / na połowie przeciwnika	52 / 10	62 / 9

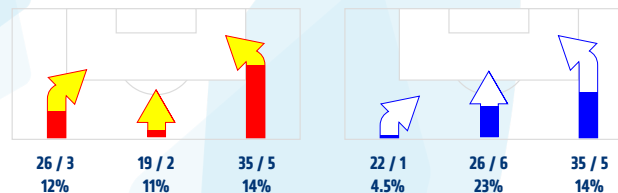
Posiadanie piłki

POSIADANIE PIŁKI	53%	47%
1 połowa	54%	46%
2 połowa	53%	47%

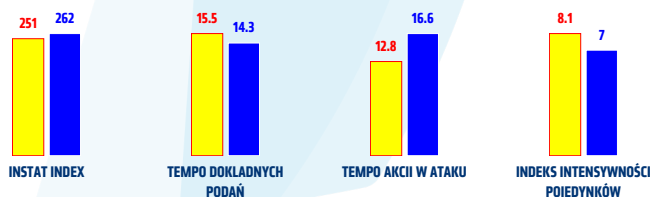


Ataki pozycyjne	64 / 7 11%	65 / 9 14%
Kontrataki	16 / 3 19%	18 / 3 17%
Stały fragment w ataku	14 / 6 43%	9 / 5 56%
Strzał z rzutu wolnego / celne	1 / 0 0%	2 / 1 50%
Warianty stałych fragmentów gry	7 / 1 14%	1 / 1 100%
Kombinacyjne rzuty różne	4 / 2 50%	5 / 2 40%
Rzuty karne / strzelone	-	-

STRONY ATAKU



Kluczowe indeksy występu



TOP-3 InStat Index

6 Romanczuk	360	10 Forsell	380
26 Pospisil	313	23 Zieliński	305
9 Novikovas	285	6 Augustyniak	290

TOP-3 Strzały / celne

6 Romanczuk	3 / 2 67%	10 Forsell	6 / 3 50%
11 Bezjak	5 / 1 20%	9 Piasecki	3 / 1 33%
26 Pospisil	1 / 1 100%	6 Augustyniak	2 / 1 50%

TOP-3 Podania

6 Romanczuk	86 / 74 86%	28 Osyra	55 / 49 89%
5 Mitrovic	80 / 74 93%	6 Augustyniak	42 / 36 86%
4 Klemenz	69 / 63 91%	10 Forsell	44 / 35 80%

TOP-3 Podania kluczowe

9 Novikovas	3 / 2 67%	9 Piasecki	2 / 2 100%
6 Romanczuk	3 / 2 67%	17 Pikk	2 / 1 50%
26 Pospisil	1 / 1 100%	10 Forsell	2 / 1 50%

TOP-3 Pojedynki

6 Romanczuk	22 / 14 64%	9 Piasecki	34 / 14 41%
7 Wójcicki	17 / 11 65%	17 Pikk	17 / 13 76%
26 Pospisil	15 / 9 60%	14 Omar Santana	16 / 9 56%

TOP-3 Zwody

9 Novikovas	10 / 5 50%	9 Piasecki	7 / 3 43%
26 Pospisil	4 / 4 100%	21 Ojamaa	6 / 2 33%
7 Wójcicki	4 / 4 100%	23 Zieliński	4 / 2 50%

Jagiellonia Białystok

	INSTAT INDEX	Minuty na boisku	Bramki	Asysty	Strzały / celne	Faule	Faulowany	Spalone	Podania / dokładne	Podanie kluczowe	Podania przyjęte	Pojedyunki / wygrane	Pojedyunki w powietrzu	Pojedyunki na ziemi	Zwody / udane	Odbiory / udane	Strata piłki	Nabycie piłki
25 Kelemen	195	'103	-	-	-	-	-	-	20 / 16 80%	-	4	1 / 1 100%	-	1 / 1 100%	-	1 / 1 100%	2	3
12 Sitya	228	'103	-	-	1 / 0 0%	2	1	-	54 / 39 72%	1 / 0 0%	34	15 / 8 53%	-	15 / 8 53%	2 / 1 50%	7 / 5 71%	8	8
5 Mitrovic	228	'103	-	-	-	-	-	-	80 / 74 93%	-	70	8 / 6 75%	3 / 3 100%	5 / 3 60%	-	2 / 2 100%	2	6
4 Klemenz	223	'103	-	-	1 / 0 0%	2	-	-	69 / 63 91%	-	61	8 / 4 50%	5 / 3 60%	3 / 1 33%	-	2 / 1 50%	2	6
7 Wójcicki	249	'103	-	-	-	1	5	-	57 / 47 82%	-	34	17 / 11 65%	3 / 2 67%	14 / 9 64%	4 / 4 100%	3 / 2 67%	7	5
6 Romanczuk	360	'103	1	-	3 / 2 67%	3	2	-	86 / 74 86%	3 / 2 67%	72	22 / 14 64%	7 / 4 57%	15 / 10 67%	2 / 2 100%	8 / 4 50%	6	7
26 Pospisil	313	'95	-	1	1 / 1 100%	-	1	-	34 / 28 82%	1 / 1 100%	33	15 / 9 60%	2 / 1 50%	13 / 8 62%	4 / 4 100%	6 / 4 67%	6	3
22 Grzyb	223	'69	-	-	-	1	-	-	27 / 27 100%	-	23	8 / 5 63%	1 / 1 100%	7 / 4 57%	1 / 0 0%	3 / 2 67%	3	4
9 Novikovas	285	'103	-	1	2 / 0 0%	3	2	-	36 / 30 83%	3 / 2 67%	43	19 / 6 32%	-	19 / 6 32%	10 / 5 50%	4 / 1 25%	9	1
13 Savkovic	201	'83	-	-	1 / 0 0%	2	-	-	22 / 15 68%	-	23	15 / 6 40%	3 / 2 67%	12 / 4 33%	2 / 0 0%	4 / 4 100%	7	4
11 Bezjak	280	'103	1	-	5 / 1 20%	1	2	1	16 / 12 75%	-	26	14 / 3 21%	3 / 1 33%	11 / 2 18%	2 / 0 0%	1 / 0 0%	8	2
99 Kwiecień	248	'34	-	-	1 / 1 100%	1	2	-	17 / 16 94%	-	13	8 / 6 75%	5 / 4 80%	3 / 2 67%	1 / 0 0%	-	2	2
14 Lasickas	225	'20	-	-	1 / 0 0%	-	-	-	4 / 4 100%	-	6	2 / 1 50%	-	2 / 1 50%	-	1 / 1 100%	1	1
98 Klimala	-	'8	-	-	1 / 0 0%	-	-	-	3 / 2 67%	-	5	1 / 0 0%	1 / 0 0%	-	-	-	1	-

Miedź Legnica

	INSTAT INDEX	Minuty na boisku	Bramki	Asysty	Strzały / celne	Faule	Faulowany	Spalone	Podania / dokładne	Podanie kluczowe	Podania przyjęte	Pojedyunki / wygrane	Pojedyunki w powietrzu	Pojedyunki na ziemi	Zwody / udane	Odbiory / udane	Strata piłki	Nabycie piłki
32 Kanibolotskiy	260	'103	-	-	-	-	1	-	37 / 34 92%	-	8	-	-	-	-	-	1	11
17 Pikk	288	'103	-	1	1 / 0 0%	-	1	-	37 / 32 86%	2 / 1 50%	26	17 / 13 76%	6 / 3 50%	11 / 10 91%	1 / 1 100%	5 / 5 100%	4	10
24 Tomislav Bozic	246	'68	-	-	-	1	-	-	24 / 21 88%	-	16	5 / 3 60%	1 / 0 0%	4 / 3 75%	-	-	3	8
28 Osyra	254	'103	-	-	-	1	1	-	55 / 49 89%	-	35	12 / 8 67%	2 / 0 0%	10 / 8 80%	-	3 / 3 100%	-	11
23 Zieliński	305	'103	-	-	1 / 0 0%	-	1	-	39 / 32 82%	1 / 1 100%	32	10 / 5 50%	2 / 0 0%	8 / 5 63%	4 / 2 50%	2 / 1 50%	7	5
6 Augustyniak	290	'103	1	-	2 / 1 50%	2	1	1	42 / 36 86%	-	32	18 / 8 44%	4 / 1 25%	14 / 7 50%	4 / 2 50%	7 / 4 57%	3	6
9 Piasecki	283	'103	-	1	3 / 1 33%	6	5	1	33 / 28 85%	2 / 2 100%	50	34 / 14 41%	10 / 5 50%	24 / 9 38%	7 / 3 43%	5 / 1 20%	15	1
14 Omar Santana	260	'87	-	-	1 / 0 0%	2	2	-	39 / 33 85%	-	36	16 / 9 56%	2 / 1 50%	14 / 8 57%	1 / 1 100%	8 / 5 63%	5	5
8 Marquitos	252	'77	-	-	1 / 1 100%	2	2	-	27 / 19 70%	1 / 1 100%	26	14 / 7 50%	2 / 1 50%	12 / 6 50%	2 / 2 100%	3 / 1 33%	8	1
21 Ojamaa	229	'103	-	1	1 / 0 0%	-	-	1	28 / 20 71%	1 / 0 0%	34	10 / 3 30%	-	10 / 3 30%	6 / 2 33%	-	8	-
10 Forsell	380	'103	2	-	6 / 3 50%	-	1	-	44 / 35 80%	2 / 1 50%	48	13 / 2 15%	3 / 1 33%	10 / 1 10%	3 / 1 33%	1 / 0 0%	6	2
16 De Amo	196	'34	-	-	-	-	-	-	7 / 7 100%	-	5	1 / 0 0%	-	1 / 0 0%	-	1 / 0 0%	-	2
4 Łobodziński	209	'26	-	-	1 / 0 0%	1	-	-	9 / 7 78%	-	8	2 / 0 0%	1 / 0 0%	1 / 0 0%	-	1 / 0 0%	1	-
22 Borja Fernandez	219	'16	-	-	-	-	-	-	9 / 8 89%	-	5	1 / 1 100%	-	1 / 1 100%	1 / 1 100%	-	-	-

Atak

To posiadanie piłki przez jedną drużynę z przejściem na połowę przeciwnika.

Szybki atak (kontratak)

atak z gry, który rozwija się bezpośrednio po przejściu piłki od przeciwnika. Szybki atak trwa nie więcej niż 30 sekund. Prędkość ruchu do bramki przeciwnika przy tym ataku wynosi nie mniej niż 2,6 m/s.

Atak pozycyjny

Atak z gry lub stałych fragmentów (aut, rzut wolny). Pozycyjny atak trwa więcej niż 30s lub prędkość ruchu drużyny do bramki przeciwnika jest mniejsza niż 2,6 m/s.

Atak z rzutu wolnego lub autu.

Atak po rozegraniu rzutu wolnego lub autu, przy którym pierwszym lub drugim działaniem jest strzał na bramkę, lub podanie w pole karne przeciwnika.

Atak z rzutu różnego.

Akcje drużyny po rozegraniu rzutu różnego aż do końca posiadania piłki lub oddalenia piłki przez drużynę przeciwnika do strefy centralnej.

Strzał

Skierowanie piłki do bramki przeciwnika mające na względzie strzelenie bramki. Rejestrowane są strzały celne (w światło bramki), niecelne (w tym strzały w słupek i w poprzeczkę), a także strzały przejęte przez przeciwnika.

Podanie kluczowe

Podanie do partnera, który jest w sytuacji bramkowej (1 na 1, pusta bramka itd.); podanie do zawodnika, które stwarza realną szansę na zdobycie bramki; podanie które 'odcina' linię obrony w fazie ataku.

Pojedynki

Wszystkie rodzaje walki o piłkę piłkarzy na boisku. Pojedynki nie są rejestrowane dodatkowo, jest to sumaryczny wskaźnik, zawiera walkę o piłkę w neutralnym położeniu zarówno na ziemi jak i w powietrzu, dryblingi, odebrania piłki oraz utraty piłki przy odbiorach przeciwnika

Pojedynki w powietrzu

Walka o piłkę, która znajduje się powyżej poziomu ramion.

Dryblowanie

Aktywna akcja piłkarza, posiadającego piłkę próba ominięcia przeciwnika z pomocą dryblingu. Przy udanym dryblingu zawodnikowi drużyny przeciwnej rejestruje się nieudane odebranie piłki i na odwrót.

Odebranie piłki przeciwnikowi i strata piłki w walce

Aktywna akcja zawodnika, usiłującego odebrać piłkę zawodnikowi posiadającemu ją (przeciwnikowi rejestruje się strata piłki poprzez odebranie); odebranie to także przeszkadzanie w dryblowaniu przeciwnikowi.

Posiadanie piłki

Ruch zawodnika z piłką (mniej niż 3 dotknięcia piłki).

Nieudane przyjęcie piłki (nieudana kontrola nad piłką)

Strata piłki bez jakiegokolwiek walki z przeciwnikiem, spowodowana przez techniczne błędy rywala.

Nabywanie piłki

Akcja piłkarza (przejęcie, przechwyt, wygrany pojedynek), która powoduje stratę piłki przez przeciwnika z dalszą możliwością prowadzenia szybkiego ataku.

Strata piłki

Akcja zawodnika (nieodkładne podanie, przegrany pojedynek, itd.), która powoduje stratę piłki przez jego drużynę. Jeśli posiadanie piłki zakończy się faulem przeciwnika lub strzałem w światło bramki, to strata nie rejestruje się.

Tempo akcji w ataku

Liczba akcji skierowanych na atak w momencie posiadania piłki.

Tempo dokładnych podań

Liczba dokładnych podań w momencie posiadania piłki

Indeks intensywności pojedynków

liczba pojedynków i przechwytów drużyny broniącej- na minutę -w czasie posiadania piłki przez przeciwnika