



Legia Warszawa

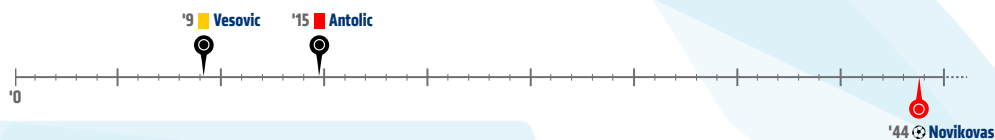
27.02.18

0:2



Jagiellonia Białystok

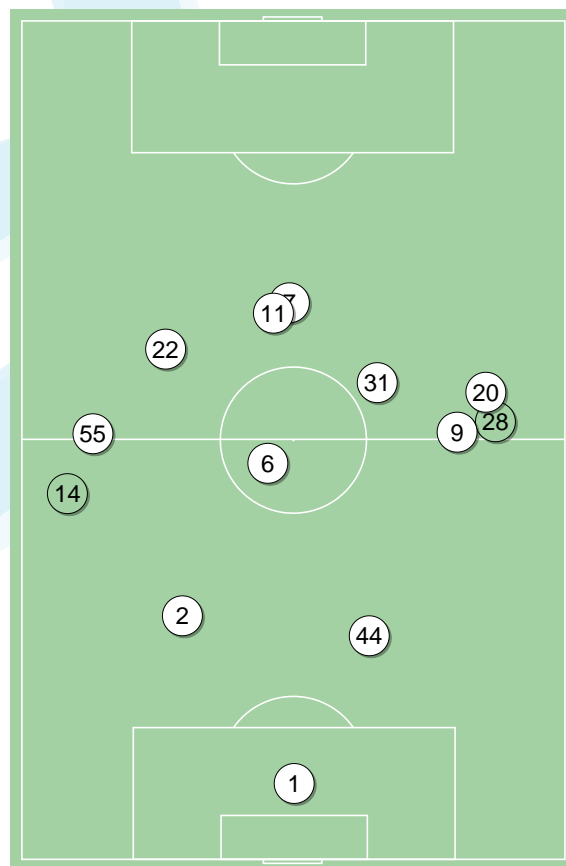
Linia czasu



Średnie pozycje piłkarzy

Legia Warszawa

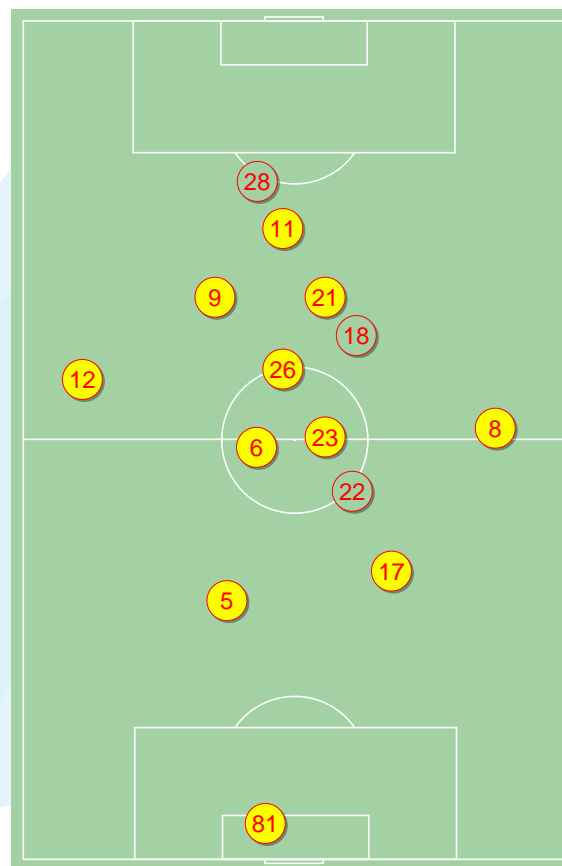
1	Malarz	
55	Jedrzejczyk	
2	Pazdan	
44	Remy	
6	Philipps	
31	Maczynski	
22	Hamalainen	'84 ▼
7	Antolic	■
20	Vesovic	■
9	Eduardo	'37 ▼
11	Niezgoda	
28	Broz	'37 ▼ ▲
14	Hlousek	'66 ▲
18	Kucharczyk	'84 ▲



Legia Warszawa ↑

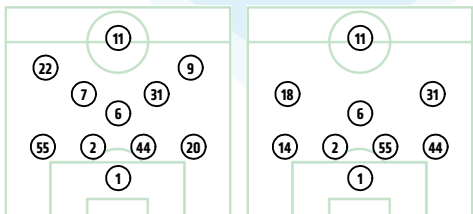
Jagiellonia Białystok

81	Pawelek	
12	Sitya	
5	Mitrovic	
17	Runje	
8	Burliga	
23	Wlazlo	
6	Romanchuk	
9	Novikovas	⊕
26	Pospisil	'90 ▼
21	Frankowski	
11	Bezjak	'83 ▼
18	Sheridan	'79 ▲
28	Swiderski	⊕
22	Grzyb	'90 ▲



Jagiellonia Białystok ↑

4-3-3



POCZĄTEK MECZU

KONIEC MECZU

4-2-3-1



POCZĄTEK MECZU

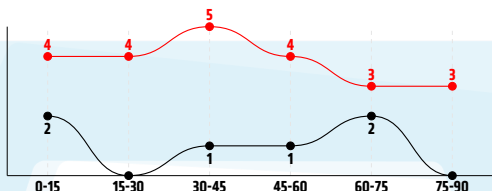
4-4-2



KONIEC MECZU

Główne statystyki

STRZAŁY / CELNE	6 / 1	23 / 11
1 połowa	3 / 0	13 / 5
2 połowa	3 / 1	10 / 6



Strzały niecelne	5	6
Strzały przejęte	-	5
Strzały z pola karnego / celne	3 / 1	15 / 8
Średni dystans do bramki, m	19.8	16.8
Faule	11	11
Żółte / czerwone kartki	0 / 2	-
Spalone	2	6
Rzuty różne	5	6

Podania

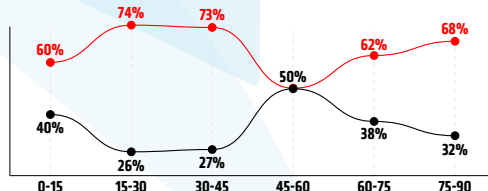
PODANIA / DOKŁADNE	347 / 255 73%	647 / 558 86%
1 połowa	147 / 109 74%	278 / 235 85%
2 połowa	200 / 146 73%	369 / 323 88%
Podanie kluczowe	9 / 3 33%	37 / 21 57%

Pojedynki

POJEDYNKI	143 / 55 38%	143 / 88 62%
1 połowa	69 / 26 38%	69 / 43 62%
2 połowa	74 / 29 39%	74 / 45 61%
Pojedynki w powietrzu	36 / 11 31%	36 / 25 69%
Pojedynki na ziemi	107 / 44 41%	107 / 63 59%
Zwody / udane	26 / 14 54%	29 / 19 66%
Odbiory / udane	35 / 16 46%	37 / 23 62%
Straty / na własnej połowie	60 / 20	45 / 7
Nabycie piłki / na połowie przeciwnika	47 / 5	55 / 19

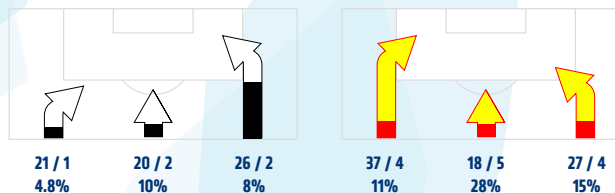
Posiadanie piłki

POSIADANIE PIŁKI	35%	65%
1 połowa	30%	70%
2 połowa	39%	61%




Ataki pozycyjne	54 / 4 7%	72 / 11 15%
Kontrataki	13 / 1 8%	10 / 3 30%
Stały fragment w ataku	9 / 1 11%	13 / 8 62%
Strzał z rzutu wolnego / celne	-	-
Warianty stałych fragmentów gry	3 / 0 0%	4 / 4 100%
Kombinacyjne rzuty różne	5 / 1 20%	6 / 3 50%
Rzuty karne / strzelone	-	1

STRONY ATAKU



Kluczowe indeksy występu



TOP-3 InStat Index

2 Pazdan	254	8 Burliga	332
1 Malarz	236	6 Romanchuk	332
44 Remy	226	23 Wlazlo	313



TOP-3 Strzały / celne

22 Hamalainen	1 / 1 100%	9 Novikovas	6 / 2 33%
20 Vesovic	2 / 0 0%	11 Bezjak	6 / 2 33%
55 Jędrzejczyk	1 / 0 0%	28 Swiderski	2 / 2 100%



TOP-3 Podania

31 Maczynski	43 / 30 70%	6 Romanchuk	106 / 94 89%
1 Malarz	37 / 29 78%	8 Burliga	87 / 75 86%
6 Philipps	38 / 25 66%	21 Frankowski	70 / 66 94%



TOP-3 Podania kluczowe

20 Vesovic	4 / 1 25%	21 Frankowski	9 / 8 89%
9 Eduardo	1 / 1 100%	8 Burliga	6 / 6 100%
31 Maczynski	1 / 1 100%	26 Pospisil	5 / 2 40%



TOP-3 Pojedynki

44 Remy	19 / 10 53%	6 Romanchuk	29 / 24 83%
20 Vesovic	24 / 9 38%	12 Sitya	14 / 9 64%
2 Pazdan	13 / 9 69%	23 Wlazlo	11 / 9 82%



TOP-3 Zwody

44 Remy	4 / 3 75%	9 Novikovas	8 / 4 50%
28 Broz	3 / 3 100%	21 Frankowski	4 / 3 75%
20 Vesovic	5 / 2 40%	12 Sitya	4 / 3 75%

Legia Warszawa

	INSTAT INDEX	Minuty na boisku	Bramki	Asysty	Strzały / celne	Faule	Faulowany	Spalone	Podania / dokładne	Podanie kluczowe	Podania przyjęte	Pojedyunki / wygrane	Pojedyunki w powietrzu	Pojedyunki na ziemi	Zwody / udane	Odbiory / udane	Strata piłki	Nabycie piłki
1 Malarz	236	'99	-	-	-	1	-	-	37 / 29 78%	-	16	1 / 0 0%	-	1 / 0 0%	-	1 / 0 0%	5	9
55 Jędrzejczyk	221	'99	-	-	1 / 0 0%	-	1	-	29 / 24 83%	-	20	10 / 5 50%	3 / 1 33%	7 / 4 57%	1 / 1 100%	1 / 0 0%	2	4
2 Pazdan	254	'99	-	-	-	1	-	-	30 / 25 83%	-	16	13 / 9 69%	7 / 4 57%	6 / 5 83%	-	3 / 3 100%	1	7
44 Remy	226	'99	-	-	-	-	1	-	27 / 21 78%	-	14	19 / 10 53%	6 / 3 50%	13 / 7 54%	4 / 3 75%	4 / 3 75%	5	9
6 Philipps	179	'99	-	-	1 / 0 0%	1	2	-	38 / 25 66%	-	32	9 / 2 22%	1 / 0 0%	8 / 2 25%	1 / 0 0%	2 / 0 0%	9	4
31 Maczynski	200	'99	-	-	-	2	-	-	43 / 30 70%	1 / 1 100%	26	14 / 4 29%	3 / 0 0%	11 / 4 36%	2 / 0 0%	8 / 4 50%	6	2
22 Hamalainen	190	'87	-	-	1 / 1 100%	-	-	-	21 / 16 76%	1 / 0 0%	26	12 / 1 8%	2 / 0 0%	10 / 1 10%	3 / 1 33%	2 / 0 0%	5	1
7 Antolic	194	'14	-	-	1 / 0 0%	1	1	-	6 / 5 83%	-	5	1 / 1 100%	-	1 / 1 100%	1 / 1 100%	-	-	-
20 Vesovic	221	'96	-	-	2 / 0 0%	3	2	-	34 / 22 65%	2 / 0 0%	27	24 / 9 38%	2 / 0 0%	22 / 9 41%	5 / 2 40%	7 / 4 57%	8	5
9 Eduardo	205	'36	-	-	-	-	-	-	13 / 12 92%	-	12	8 / 1 13%	1 / 0 0%	7 / 1 14%	2 / 0 0%	2 / 1 50%	2	2
11 Niezgoda	206	'99	-	-	-	-	1	2	23 / 13 57%	1 / 0 0%	33	18 / 6 33%	10 / 3 30%	8 / 3 38%	3 / 2 67%	2 / 1 50%	13	-
28 Broz	211	'33	-	-	-	2	1	-	22 / 16 73%	-	14	7 / 4 57%	-	7 / 4 57%	3 / 3 100%	3 / 0 0%	1	2
14 Hlousek	226	'28	-	-	-	-	2	-	22 / 17 77%	-	11	4 / 3 75%	-	4 / 3 75%	1 / 1 100%	-	2	2
18 Kucharczyk	-	'11	-	-	-	-	-	-	2 / 0 0%	-	3	3 / 0 0%	1 / 0 0%	2 / 0 0%	-	-	1	-

Jagiellonia Białystok

	INSTAT INDEX	Minuty na boisku	Bramki	Asysty	Strzały / celne	Faule	Faulowany	Spalone	Podania / dokładne	Podanie kluczowe	Podania przyjęte	Pojedyunki / wygrane	Pojedyunki w powietrzu	Pojedyunki na ziemi	Zwody / udane	Odbiory / udane	Strata piłki	Nabycie piłki
81 Pawelek	268	'99	-	-	-	-	-	-	10 / 10 100%	-	2	1 / 0 0%	-	1 / 0 0%	-	1 / 0 0%	1	4
12 Sitya	280	'99	-	-	-	-	2	-	73 / 64 88%	2 / 0 0%	56	14 / 9 64%	-	14 / 9 64%	4 / 3 75%	5 / 3 60%	5	6
5 Mitrovic	262	'99	-	-	-	1	-	-	52 / 48 92%	-	40	6 / 5 83%	2 / 2 100%	4 / 3 75%	-	3 / 2 67%	1	5
17 Runje	276	'99	-	-	2 / 2 100%	-	-	-	67 / 60 90%	-	58	6 / 4 67%	5 / 4 80%	1 / 0 0%	1 / 0 0%	-	3	5
8 Burliga	332	'99	-	-	1 / 0 0%	1	-	-	87 / 75 86%	1 / 1 100%	60	10 / 8 80%	2 / 1 50%	8 / 7 88%	1 / 1 100%	3 / 2 67%	2	6
23 Wlazlo	313	'99	-	1	1 / 1 100%	2	-	-	53 / 45 85%	1 / 1 100%	43	11 / 9 82%	2 / 1 50%	9 / 8 89%	2 / 2 100%	4 / 4 100%	2	5
6 Romanchuk	332	'99	-	-	1 / 1 100%	1	-	-	106 / 94 89%	1 / 1 100%	90	29 / 24 83%	13 / 10 77%	16 / 14 88%	-	9 / 8 89%	1	12
9 Novikovas	279	'83	1	-	6 / 2 33%	2	3	2	39 / 20 51%	3 / 0 0%	41	21 / 7 33%	1 / 1 100%	20 / 6 30%	8 / 4 50%	4 / 0 0%	11	2
26 Pospisil	296	'94	-	-	2 / 0 0%	-	2	1	51 / 45 88%	3 / 0 0%	46	10 / 6 60%	3 / 0 0%	7 / 6 86%	4 / 3 75%	3 / 3 100%	3	7
21 Frankowski	313	'99	-	-	2 / 1 50%	-	2	1	70 / 66 94%	2 / 2 100%	70	14 / 6 43%	1 / 1 100%	13 / 5 38%	4 / 3 75%	2 / 1 50%	4	2
11 Bezzak	295	'87	-	-	6 / 2 33%	3	1	1	23 / 18 78%	2 / 1 50%	32	14 / 7 50%	5 / 3 60%	9 / 4 44%	3 / 2 67%	2 / 0 0%	8	-
18 Sheridan	206	'15	-	-	-	1	-	1	6 / 4 67%	1 / 0 0%	5	2 / 1 50%	1 / 1 100%	1 / 0 0%	-	1 / 0 0%	1	1
28 Swiderski	262	'11	1	-	2 / 2 100%	-	1	-	3 / 2 67%	-	9	5 / 2 40%	1 / 1 100%	4 / 1 25%	2 / 1 50%	-	3	-
22 Grzyb	-	'4	-	-	-	-	-	-	7 / 7 100%	1 / 1 100%	6	-	-	-	-	-	-	-

Atak

To posiadanie piłki przez jedną drużynę z przejściem na połowę przeciwnika.

Szybki atak (kontratak)

atak z gry, który rozwija się bezpośrednio po przejściu piłki od przeciwnika. Szybki atak trwa nie więcej niż 30 sekund. Prędkość ruchu do bramki przeciwnika przy tym ataku wynosi nie mniej niż 2,6 m/s.

Atak pozycyjny

Atak z gry lub stałych fragmentów (aut, rzut wolny). Pozycyjny atak trwa więcej niż 30s lub prędkość ruchu drużyny do bramki przeciwnika jest mniejsza niż 2,6 m/s.

Atak z rzutu wolnego lub autu.

Atak po rozegraniu rzutu wolnego lub autu, przy którym pierwszym lub drugim działaniem jest strzał na bramkę, lub podanie w pole karne przeciwnika.

Atak z rzutu rożnego.

Akcje drużyny po rozegraniu rzutu rożnego aż do końca posiadania piłki lub oddalenia piłki przez drużynę przeciwnika do strefy centralnej.

Strzał

Skierowanie piłki do bramki przeciwnika mające na względzie strzelenie bramki. Rejestrowane są strzały celne (w światło bramki), niecelne (w tym strzały w słupek i w poprzeczkę), a także strzały przejęte przez przeciwnika.

Podanie kluczowe

Podanie do partnera, który jest w sytuacji bramkowej (1 na 1, pusta bramka itd.); podanie do zawodnika, które stwarza realną szansę na zdobycie bramki; podanie które 'odcina' linię obrony w fazie ataku.

Pojedynki

Wszystkie rodzaje walki o piłkę piłkarzy na boisku. Pojedynki nie są rejestrowane dodatkowo, jest to sumaryczny wskaźnik, zawiera walkę o piłkę w neutralnym położeniu zarówno na ziemi jak i w powietrzu, dryblingi, odebrania piłki oraz utraty piłki przy odbiorach przeciwnika

Pojedynki w powietrzu

Walka o piłkę, która znajduje się powyżej poziomu ramion.

Dryblowanie

Aktywna akcja piłkarza, posiadającego piłkę próba ominięcia przeciwnika z pomocą dryblingu. Przy udanym dryblingu zawodnikowi drużyny przeciwnej rejestruje się nieudane odebranie piłki i na odwrót.

Odebranie piłki przeciwnikowi i strata piłki w walce

Aktywne działanie zawodnika, usiłującego odebrać piłkę zawodnikowi posiadającemu ją (przeciwnikowi rejestruje się strata piłki poprzez odebranie); odebranie to także przeszkadzanie w dryblowaniu przeciwnikowi.

Posiadanie piłki

Ruch zawodnika z piłką (mniej niż 3 dotknięcia piłki).

Nieudane przyjęcie piłki (nieudana kontrola nad piłką)

Strata piłki bez jakiegokolwiek walki z przeciwnikiem, spowodowana przez techniczne błędy rywala.

Nabycie piłki

Akcja piłkarza (przejęcie, przechwyt, wygrany pojedynek), która powoduje stratę piłki przez przeciwnika z dalszą możliwością prowadzenia szybkiego ataku.

Strata piłki

Akcja zawodnika (nieodkładne podanie, przegrany pojedynek, itd.), która powoduje stratę piłki przez jego drużynę. Jeśli posiadanie piłki zakończy się faulem przeciwnika lub strzałem w światło bramki, to strata nie rejestruje się.

Tempo akcji w ataku

Liczba akcji skierowanych na atak w momencie posiadania piłki.

Tempo dokładnych podań

Liczba dokładnych podań w momencie posiadania piłki

Indeks intensywności pojedynków

liczba pojedynków i przechwytów drużyny broniącej- na minutę -w czasie posiadania piłki przez przeciwnika