



Cracovia

24.02.19

1:0



Jagiellonia Białystok

Linia czasu



Średnie pozycje piłkarzy

Cracovia

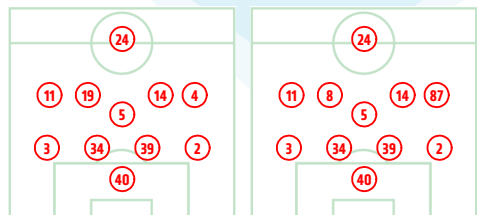
40	Peskovic	
3	Siplak	
34	Dytiatiev	⚽
39	Helik	
2	Rapa	
5	Gol	
11	Wdowiak	
19	Javi Hernandez	'41 ▼
14	Dąbrowski	
4	Hanca	'86 ▼
24	Airam	
8	Dimun	'41 ▲
87	Diego	'86 ▲

Jagiellonia Białystok

29	Sandomierski	
12	Sitya	
5	Mitrovic	■
17	Runje	
7	Wójcicki	
6	Romanczuk	
20	Poletanovic	■
9	Novikovas	
26	Pospisil	'59 ▼
77	Kostal	'72 ▼
10	Scepovic	'80 ▼
99	Kwiecień	'59 ▲
11	Jesus Imaz	'72 ▲
98	Klimala	'80 ▲

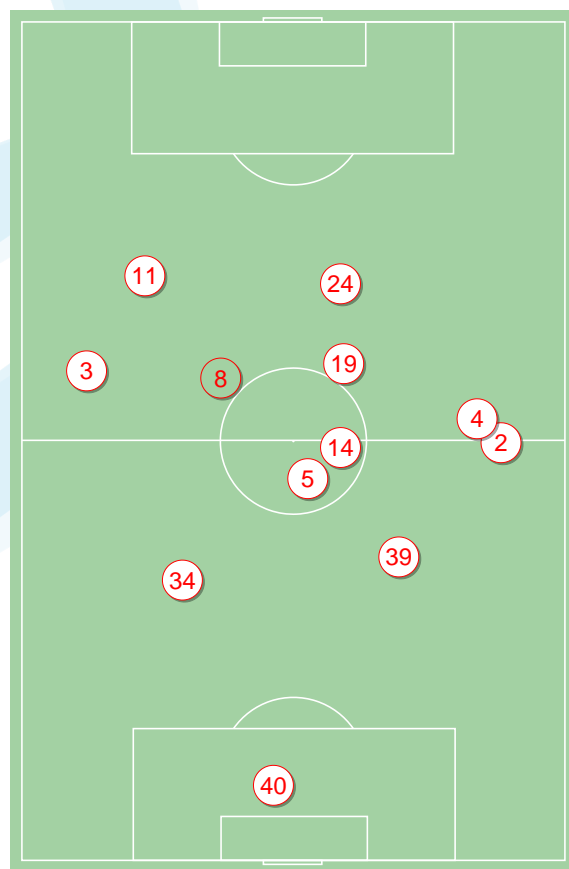
4-1-4-1

4-1-4-1

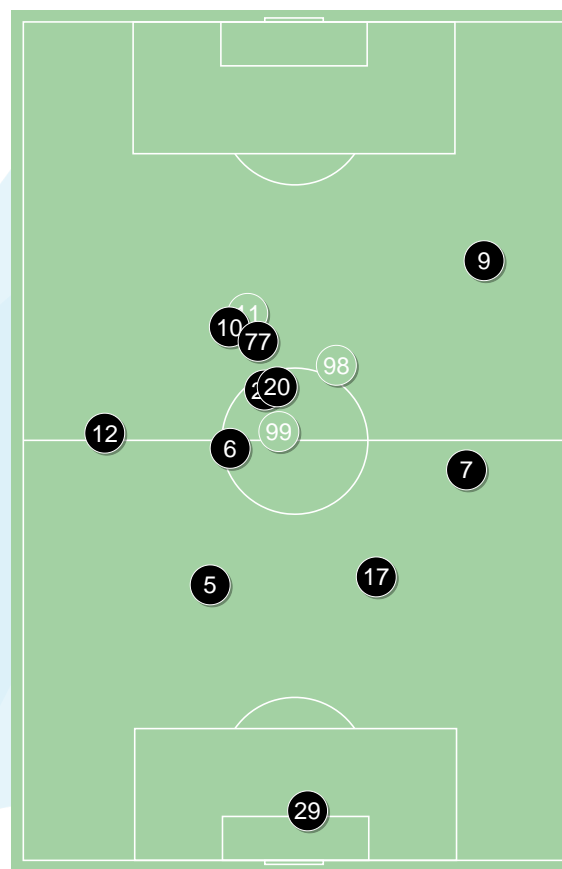


POCZĄTEK MECZU

KONIEC MECZU



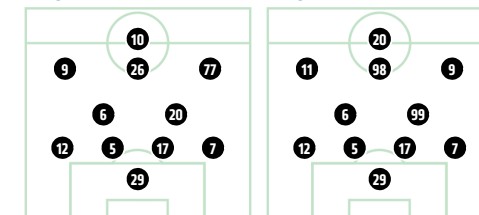
Cracovia ↑



Jagiellonia Białystok ↑

4-2-3-1

4-2-3-1

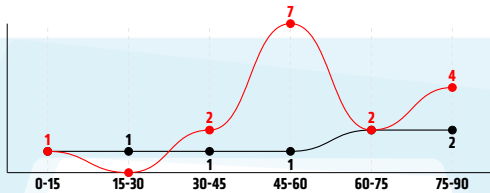


POCZĄTEK MECZU

KONIEC MECZU

Główne statystyki

STRZAŁY / CELNE	16 / 3	8 / 4
1 połowa	3 / 0	3 / 2
2 połowa	13 / 3	5 / 2



Strzały niecelne	9	1
Strzały przejęte	3	3
Strzały z pola karnego / celne	12 / 3	5 / 2
Średni dystans do bramki, m	16.9	18.5
Faule	14	15
Żółte / czerwone kartki	-	2 / 0
Spalone	2	2
Rzuty różne	2	6

Podania

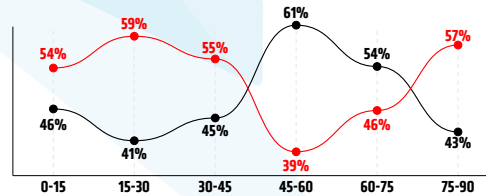
PODANIA / DOKŁADNE	510 / 398 78%	474 / 363 77%
1 połowa	298 / 236 79%	239 / 186 78%
2 połowa	212 / 162 76%	235 / 177 75%
Podanie kluczowe	12 / 6 50%	3 / 0 0%

Pojedynki

POJEDYNKI	158 / 84 53%	158 / 74 47%
1 połowa	68 / 38 56%	68 / 30 44%
2 połowa	90 / 46 51%	90 / 44 49%
Pojedynki w powietrzu	37 / 20 54%	37 / 17 46%
Pojedynki na ziemi	121 / 64 53%	121 / 57 47%
Zwody / udane	21 / 15 71%	26 / 15 58%
Odbiory / udane	32 / 17 53%	24 / 9 38%
Straty / na własnej połowie	82 / 22	87 / 23
Nabycie piłki / na połowie przeciwnika	83 / 20	74 / 19

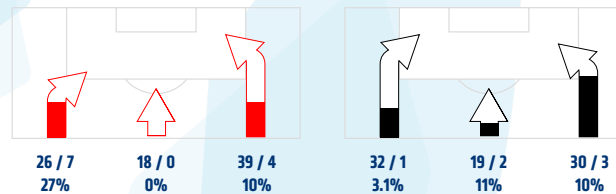
Posiadanie piłki

POSIADANIE PIŁKI	52%	48%
1 połowa	56%	44%
2 połowa	49%	51%

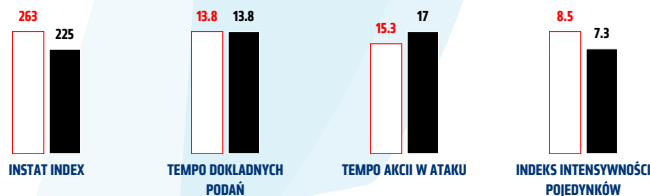


Ataki pozycyjne	65 / 10 15%	69 / 4 6%
Kontrataki	18 / 1 6%	12 / 2 17%
Stały fragment w ataku	10 / 4 40%	8 / 2 25%
Strzał z rzutu wolnego / celne	1 / 0 0%	-
Warianty stałych fragmentów gry	5 / 1 20%	-
Kombinacyjne rzuty różne	2 / 1 50%	6 / 1 17%
Rzuty karne / strzelone	-	1

STRONY ATAKU



Kluczowe indeksy występu



TOP-3 InStat Index



34 Dytiatiev	307
39 Helik	306
3 Siplak	278



9 Novikovas	254
29 Sandomierski	245
98 Klimala	242

TOP-3 Strzały / celne



11 Wdowiak	3 / 1 33%
14 Dąbrowski	2 / 1 50%
34 Dytiatiev	1 / 1 100%



77 Kostal	4 / 3 75%
20 Poletanovic	2 / 1 50%
10 Scepovic	1 / 0 0%

TOP-3 Podania



14 Dąbrowski	78 / 65 83%
39 Helik	66 / 54 82%
34 Dytiatiev	51 / 45 88%



12 Sitya	61 / 45 74%
17 Runje	56 / 45 80%
6 Romanczuk	45 / 39 87%

TOP-3 Podania kluczowe



24 Airam	4 / 2 50%
14 Dąbrowski	2 / 1 50%
4 Hanca	2 / 1 50%



10 Scepovic	1 / 0 0%
9 Novikovas	1 / 0 0%
98 Klimala	1 / 0 0%

TOP-3 Pojedynki



39 Helik	22 / 20 91%
4 Hanca	19 / 13 68%
5 Gol	19 / 10 53%



20 Poletanovic	17 / 10 59%
12 Sitya	17 / 10 59%
9 Novikovas	21 / 9 43%

TOP-3 Zwody



24 Airam	7 / 5 71%
4 Hanca	4 / 3 75%
11 Wdowiak	3 / 3 100%



9 Novikovas	11 / 8 73%
20 Poletanovic	3 / 3 100%
12 Sitya	2 / 1 50%

Cracovia

	INSTAT INDEX	Minuty na boisku	Bramki	Asysty	Strzały / celne	Faule	Faulowany	Spalone	Podania / dokładne	Podanie kluczowe	Podania przyjęte	Pojedyunki / wygrane	Pojedyunki w powietrzu	Pojedyunki na ziemi	Zwody / udane	Odbiory / udane	Strata piłki	Nabycie piłki
40 Peskovic	277	'96	-	-	-	-	-	-	24 / 18 75%	-	9	-	-	-	-	-	4	10
3 Siplak	278	'96	-	-	1 / 0 0%	2	2	-	41 / 33 80%	-	29	12 / 5 42%	2 / 1 50%	10 / 4 40%	1 / 1 100%	3 / 1 33%	4	5
34 Dytiatiev	307	'96	1	-	1 / 1 100%	1	-	-	51 / 45 88%	-	41	9 / 6 67%	3 / 3 100%	6 / 3 50%	-	1 / 0 0%	2	7
39 Helik	306	'96	-	-	-	2	1	-	66 / 54 82%	-	34	22 / 20 91%	11 / 11 100%	11 / 9 82%	-	2 / 2 100%	3	27
2 Rapa	252	'96	-	-	1 / 0 0%	1	-	-	55 / 43 78%	1 / 0 0%	39	11 / 7 64%	3 / 2 67%	8 / 5 63%	-	2 / 1 50%	7	8
5 Gol	244	'96	-	-	-	1	3	-	49 / 37 76%	1 / 1 100%	33	19 / 10 53%	4 / 1 25%	15 / 9 60%	3 / 3 100%	7 / 4 57%	10	7
11 Wdowiak	274	'96	-	-	3 / 1 33%	-	1	1	27 / 23 85%	1 / 0 0%	30	16 / 8 50%	-	16 / 8 50%	3 / 3 100%	5 / 2 40%	7	3
19 Javi Hernandez	222	'40	-	-	1 / 0 0%	1	1	-	13 / 8 62%	-	15	8 / 2 25%	3 / 0 0%	5 / 2 40%	2 / 0 0%	1 / 1 100%	4	2
14 Dąbrowski	232	'96	-	-	2 / 1 50%	1	1	-	78 / 65 83%	2 / 1 50%	59	9 / 2 22%	2 / 0 0%	7 / 2 29%	-	3 / 0 0%	6	6
4 Hanca	271	'87	-	-	2 / 0 0%	2	1	-	37 / 24 65%	2 / 1 50%	29	19 / 13 68%	3 / 0 0%	16 / 13 81%	4 / 3 75%	5 / 5 100%	9	5
24 Airam	253	'96	-	-	2 / 0 0%	1	3	1	34 / 23 68%	4 / 2 50%	41	18 / 8 44%	1 / 0 0%	17 / 8 47%	7 / 5 71%	1 / 1 100%	15	1
8 Dimun	238	'56	-	1	3 / 0 0%	2	1	-	33 / 23 70%	1 / 1 100%	37	14 / 3 21%	5 / 2 40%	9 / 1 11%	1 / 0 0%	2 / 0 0%	10	1
87 Diego	-	'9	-	-	-	-	-	-	2 / 2 100%	-	2	1 / 0 0%	-	1 / 0 0%	-	-	1	1

Jagiellonia Białystok

	INSTAT INDEX	Minuty na boisku	Bramki	Asysty	Strzały / celne	Faule	Faulowany	Spalone	Podania / dokładne	Podanie kluczowe	Podania przyjęte	Pojedyunki / wygrane	Pojedyunki w powietrzu	Pojedyunki na ziemi	Zwody / udane	Odbiory / udane	Strata piłki	Nabycie piłki
29 Sandomierski	245	'96	-	-	-	-	-	-	26 / 21 81%	-	6	-	-	-	-	-	2	5
12 Sitya	201	'96	-	-	-	1	3	-	61 / 45 74%	-	34	17 / 10 59%	3 / 2 67%	14 / 8 57%	2 / 1 50%	4 / 2 50%	6	9
5 Mitrovic	223	'96	-	-	-	2	-	-	36 / 33 92%	-	24	13 / 6 46%	3 / 2 67%	10 / 4 40%	1 / 0 0%	2 / 1 50%	2	8
17 Runje	215	'96	-	-	-	2	1	-	56 / 45 80%	-	28	9 / 6 67%	-	9 / 6 67%	-	2 / 0 0%	3	12
7 Wójcicki	200	'96	-	-	-	1	1	-	51 / 38 75%	-	30	8 / 3 38%	1 / 0 0%	7 / 3 43%	1 / 1 100%	2 / 0 0%	7	10
6 Romanczuk	237	'96	-	-	-	-	3	-	45 / 39 87%	-	37	16 / 7 44%	6 / 4 67%	10 / 3 30%	1 / 0 0%	4 / 1 25%	8	10
20 Poletanovic	230	'96	-	-	2 / 1 50%	4	-	-	49 / 32 65%	-	41	17 / 10 59%	3 / 3 100%	14 / 7 50%	3 / 3 100%	5 / 3 60%	10	10
9 Novikovas	254	'96	-	-	-	2	-	1	53 / 37 70%	1 / 0 0%	54	21 / 9 43%	1 / 0 0%	20 / 9 45%	11 / 8 73%	-	15	2
26 Pospisil	221	'60	-	-	-	2	1	1	18 / 12 67%	-	20	10 / 5 50%	5 / 2 40%	5 / 3 60%	1 / 0 0%	-	10	1
77 Kostal	240	'72	-	-	4 / 3 75%	-	2	-	21 / 18 86%	-	22	12 / 5 42%	-	12 / 5 42%	3 / 0 0%	4 / 1 25%	5	2
10 Scepovic	179	'81	-	-	1 / 0 0%	-	2	-	27 / 14 52%	1 / 0 0%	35	18 / 4 22%	5 / 1 20%	13 / 3 23%	1 / 0 0%	-	12	-
99 Kwiecień	233	'36	-	-	-	1	1	-	20 / 20 100%	-	20	9 / 4 44%	7 / 2 29%	2 / 2 100%	1 / 1 100%	1 / 1 100%	2	5
11 Jesus Imaz	226	'23	-	-	-	-	-	-	8 / 7 88%	-	6	3 / 2 67%	2 / 1 50%	1 / 1 100%	1 / 1 100%	-	2	-
98 Klimala	242	'15	-	-	1 / 0 0%	-	-	-	3 / 2 67%	1 / 0 0%	6	5 / 3 60%	1 / 0 0%	4 / 3 75%	-	-	3	-

Atak

To posiadanie piłki przez jedną drużynę z przejściem na połowę przeciwnika.

Szybki atak (kontratak)

atak z gry, który rozwija się bezpośrednio po przejściu piłki od przeciwnika. Szybki atak trwa nie więcej niż 30 sekund. Prędkość ruchu do bramki przeciwnika przy tym ataku wynosi nie mniej niż 2,6 m/s.

Atak pozycyjny

Atak z gry lub stałych fragmentów (aut, rzut wolny). Pozycyjny atak trwa więcej niż 30s lub prędkość ruchu drużyny do bramki przeciwnika jest mniejsza niż 2,6 m/s.

Atak z rzutu wolnego lub autu.

Atak po rozegraniu rzutu wolnego lub autu, przy którym pierwszym lub drugim działaniem jest strzał na bramkę, lub podanie w pole karne przeciwnika.

Atak z rzutu rożnego.

Akcje drużyny po rozegraniu rzutu rożnego aż do końca posiadania piłki lub oddalenia piłki przez drużynę przeciwnika do strefy centralnej.

Strzał

Skierowanie piłki do bramki przeciwnika mające na względzie strzelenie bramki. Rejestrowane są strzały celne (w światło bramki), niecelne (w tym strzały w słupek i w poprzeczkę), a także strzały przejęte przez przeciwnika.

Podanie kluczowe

Podanie do partnera, który jest w sytuacji bramkowej (1 na 1, pusta bramka itd.); podanie do zawodnika, które stwarza realną szansę na zdobycie bramki; podanie które 'odcina' linię obrony w fazie ataku.

Pojedynki

Wszystkie rodzaje walki o piłkę piłkarzy na boisku. Pojedynki nie są rejestrowane dodatkowo, jest to sumaryczny wskaźnik, zawiera walkę o piłkę w neutralnym położeniu zarówno na ziemi jak i w powietrzu, dryblingi, odebrania piłki oraz utraty piłki przy odbiorach przeciwnika

Pojedynki w powietrzu

Walka o piłkę, która znajduje się powyżej poziomu ramion.

Dryblowanie

Aktywna akcja piłkarza, posiadającego piłkę próba ominięcia przeciwnika z pomocą dryblingu. Przy udanym dryblingu zawodnikowi drużyny przeciwnej rejestruje się nieudane odebranie piłki i na odwrót.

Odebranie piłki przeciwnikowi i strata piłki w walce

Aktywna діяłość zawodnika, usiłującego odebrać piłkę zawodnikowi posiadającemu ją (przeciwnikowi rejestruje się strata piłki poprzez odebranie); odebranie to także przeszkadzanie w dryblowaniu przeciwnikowi.

Posiadanie piłki

Ruch zawodnika z piłką (mniej niż 3 dotknięcia piłki).

Nieudane przyjęcie piłki (nieudana kontrola nad piłką)

Strata piłki bez jakiegokolwiek walki z przeciwnikiem, spowodowana przez techniczne błędy rywala.

Nabywanie piłki

Akcja piłkarza (przejęcie, przechwyt, wygrany pojedynek), która powoduje stratę piłki przez przeciwnika z dalszą możliwością prowadzenia szybkiego ataku.

Strata piłki

Akcja zawodnika (nieodkładne podanie, przegrany pojedynek, itd.), która powoduje stratę piłki przez jego drużynę. Jeśli posiadanie piłki zakończy się faulem przeciwnika lub strzałem w światło bramki, to strata nie rejestruje się.

Tempo akcji w ataku

Liczba akcji skierowanych na atak w momencie posiadania piłki.

Tempo dokładnych podań

Liczba dokładnych podań w momencie posiadania piłki

Indeks intensywności pojedynków

liczba pojedynków i przechwytów drużyny broniącej- na minutę -w czasie posiadania piłki przez przeciwnika