



PKO Bank Polski
EKSTRAKLASA

KOLEJKA 28 28.04.21		
KONIEC MECZU		
JAGIELLONIA BIAŁYSTOK	0 0	RAKÓW CZĘSTOCHOWA

RAPORT STATYSTYCZNY

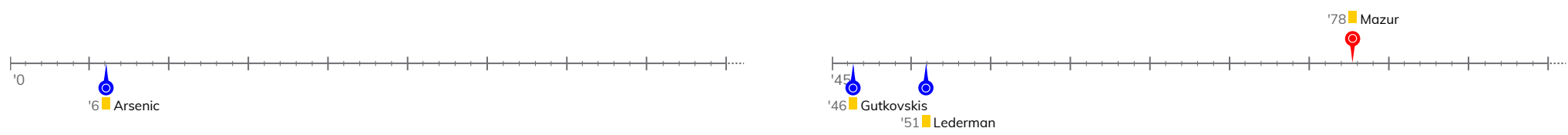


STATS

JAGIELLONIA BIAŁYSTOK 0-0 RAKÓW CZĘSTOCHOWA

Informacje o meczu

Linia czasu



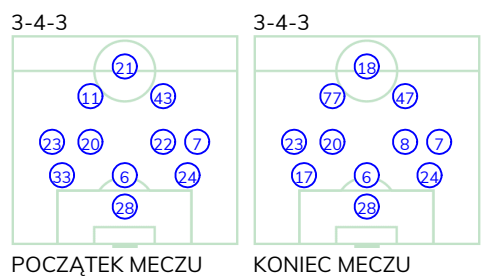
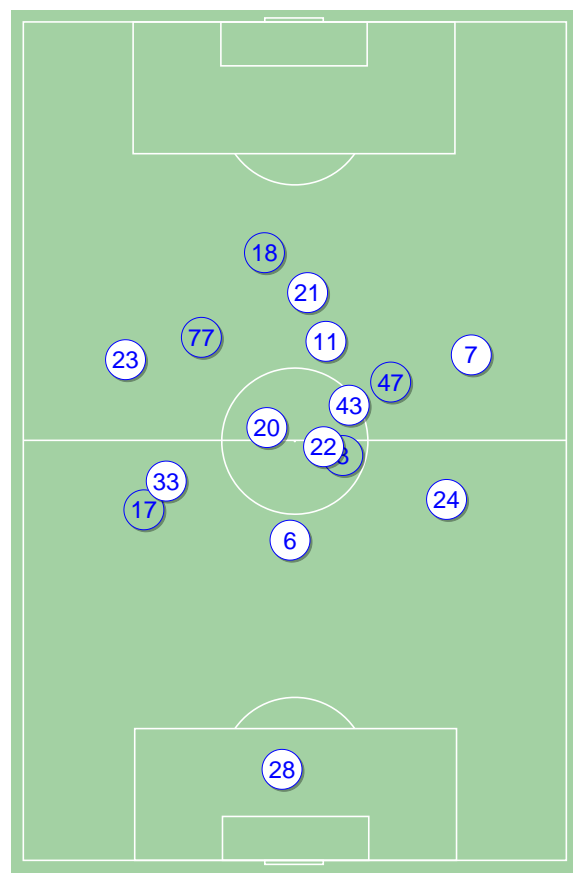
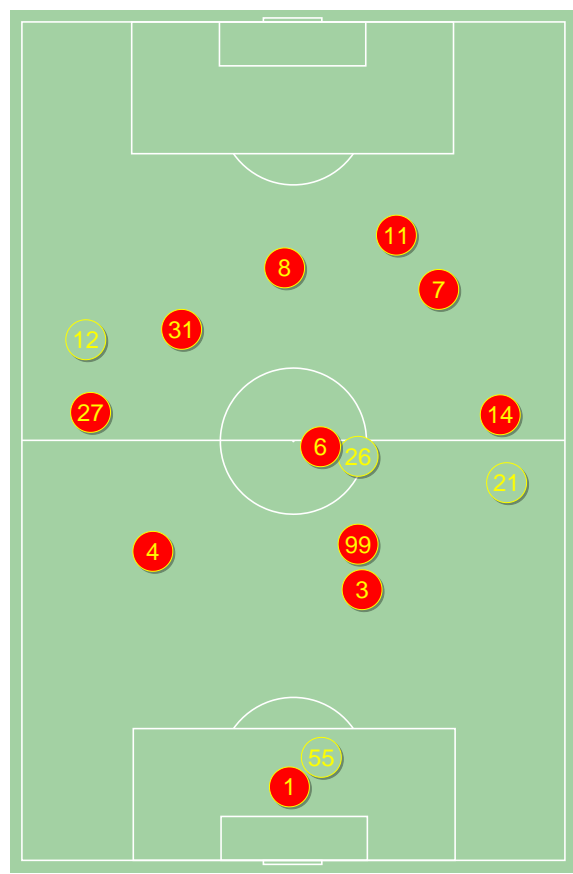
Średnie pozycje piłkarzy

Jagiellonia Białystok

1 Steinbors	'41	▼
27 Wdowik		
4 Mazur		■
3 Augustyn		
14 Prikrýl		
99 Kwiecień		
6 Romanczuk		
31 Bida	'65	▼
8 Mystkowski	'65	▼
7 Wrześniński	'65	▼
11 Jesus Imaz		
55 Dziekonski	'41	▲
12 Stephen	'65	▲
26 Pospisil	'65	▲
21 Puljic	'65	▲

Raków Częstochowa

28 Holec		
33 Jach	'47	▼
6 Niewulis		
24 Arsenic		■
23 Kun		
20 Poletanovic		
22 Kaczmarek	'47	▼
7 Tudor		
11 Ivan Lopez	'74	▼
43 Tijanic	'47	▼
21 Gutkovskis	'52	▼
17 Schwarz	'47	▲
8 Lederman	'47	▲
77 Cebula	'47	▲
18 Arak	'52	▲
47 Wdowiak	'74	▲



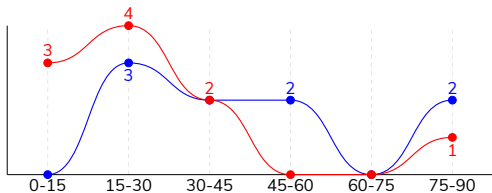
Jagiellonia Białystok ↑

Raków Częstochowa ↑

JAGIELLONIA BIAŁYSTOK 0-0 RAKÓW CZĘSTOCHOWA

Główne statystyki

STRZAŁY / CELNE	10 / 6	9 / 5
1. połowa	9 / 5	5 / 3
2. połowa	1 / 1	4 / 2



Strzały niecelne	2	3
Strzały zablokowane	2	1
Strzały z pola karnego / celne	8 / 4	5 / 3
Średni dystans do bramki, m	14.6	16.8
Faule	12	10
Żółte / czerwone kartki	1 / 0	3 / 0
Spalone	-	3
Rzuty różne	4	7

Podania

PODANIA / DOKŁADNE	535 / 426 80%	510 / 399 78%
1. połowa	239 / 183 77%	250 / 194 78%
2. połowa	296 / 243 82%	260 / 205 79%
Podanie kluczowe	7 / 4 57%	20 / 5 25%

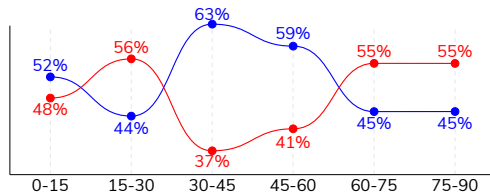
Pojedynki

POJEDYNKI	176 / 91 52%	176 / 85 48%
1. połowa	85 / 46 54%	85 / 39 46%
2. połowa	91 / 45 49%	91 / 46 51%
Pojedynki w powietrzu	51 / 24 47%	51 / 27 53%
Pojedynki na ziemi	125 / 67 54%	125 / 58 46%
Dryblingi / udane	23 / 12 52%	37 / 21 57%
Odbiory / udane	49 / 28 57%	31 / 19 61%
Straty / na własnej połowie	79 / 18	81 / 23
Odzyskane piłki / na połowie przeciwnika	63 / 17	65 / 14

Posiadanie piłki

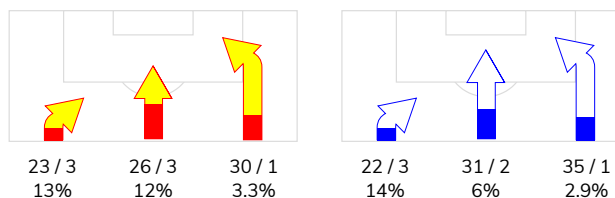
Statystyki drużyn

POSIADANIE PIŁKI	50%	50%
1. połowa	47%	53%
2. połowa	52%	48%

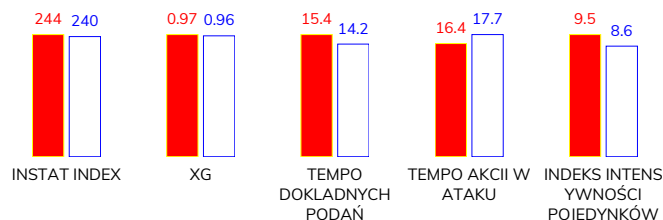


Ataki pozycyjne	61 / 5 8%	74 / 4 5%
Kontrataki	18 / 2 11%	14 / 2 14%
Ataki ze stałych fragmentów	9 / 3 33%	10 / 2 20%
Strzały z rzutów wolnych / celne	-	-
Warianty rzutów wolnych	5 / 1 20%	3 / 0 0%
Rzuty różne	4 / 2 50%	7 / 2 29%
Rzuty karne / strzelone	-	-

STRONY ATAKU



Kluczowe indeksy występu



TOP-3 InStat Index



55 Dziekonski
1 Steinbors
27 Wdowik

302
281
279

28 Holec
7 Tudor
6 Niewulis

294
282
276



11 Jesus Imaz
4 Mazur
7 Wrzesiński

TOP-3 Strzały / celne

5 / 4 80%
1 / 1 100%
1 / 1 100%

7 Tudor
33 Jach
6 Niewulis

2 / 1 50%
1 / 1 100%
1 / 1 100%



14 Prikryl
4 Mazur
6 Romanczuk

TOP-3 Podania

66 / 59 89%
64 / 50 78%
60 / 47 78%

24 Arsenic
20 Poletanovic
6 Niewulis

64 / 56 88%
69 / 54 78%
53 / 46 87%



14 Prikryl
27 Wdowik
7 Wrzesiński

TOP-3 Podania kluczowe

2 / 2 100%
1 / 1 100%
1 / 1 100%

20 Poletanovic
7 Tudor
11 Ivan Lopez

3 / 2 67%
6 / 1 17%
2 / 1 50%



6 Romanczuk
27 Wdowik
99 Kwiecień

TOP-3 Pojedynki

28 / 18 64%
15 / 12 80%
13 / 8 62%

6 Niewulis
24 Arsenic
7 Tudor

21 / 16 76%
20 / 13 65%
23 / 10 43%



6 Romanczuk
11 Jesus Imaz
27 Wdowik

TOP-3 Dryblingi

5 / 4 80%
6 / 2 33%
2 / 2 100%

23 Kun
22 Kaczmarecki
7 Tudor

10 / 6 60%
4 / 3 75%
5 / 2 40%



JAGIELLONIA BIAŁYSTOK 0-0 RAKÓW CZĘSTOCHOWA

Statystyki zawodników

Jagiellonia Białystok

	INSTA T INDEX	Minuty na boisku	Bramki / asysty	xG	Strzały / celne	Faule	Faulow any	Spalony	Podania / dokładne	Podanie kluczowe	Podania przyjęte	Pojedyunki / wygrane	Pojedyunki w powietrzu	Pojedyunki na ziemi	Dryblingi / udane	Odbiory / udane	Stracone piłki	Odzyska ne piłki
1 Steinbors	281	'40	-	-	-	-	-	-	15 / 11 73%	-	8	-	-	-	-	-	1	3
27 Wdowik	279	'99	-	-	-	1	-	-	62 / 45 73%	1 / 1 100%	37	15 / 12 80%	3 / 3 100%	12 / 9 75%	2 / 2 100%	7 / 6 86%	5	5
4 Mazur	232	'99	-	0.03	1 / 1 100%	1	-	-	64 / 50 78%	-	49	12 / 8 67%	7 / 6 86%	5 / 2 40%	-	2 / 1 50%	7	6
3 Augustyn	225	'99	-	-	-	1	-	-	57 / 47 82%	-	39	14 / 7 50%	4 / 4 100%	10 / 3 30%	2 / 0 0%	2 / 0 0%	7	9
14 Prikryl	268	'99	-	-	-	2	1	-	66 / 59 89%	2 / 2 100%	43	10 / 3 30%	3 / 1 33%	7 / 2 29%	2 / 0 0%	2 / 2 100%	3	8
99 Kwiecień	231	'99	-	-	-	1	1	-	55 / 43 78%	-	43	13 / 8 62%	4 / 3 75%	9 / 5 56%	1 / 1 100%	4 / 2 50%	5	9
6 Romanczuk	248	'99	-	0.06	1 / 0 0%	-	1	-	60 / 47 78%	1 / 0 0%	58	28 / 18 64%	5 / 2 40%	23 / 16 70%	5 / 4 80%	13 / 8 62%	6	6
31 Bida	206	'69	-	0.03	1 / 0 0%	4	1	-	14 / 11 79%	-	10	15 / 7 47%	3 / 1 33%	12 / 6 50%	-	5 / 1 20%	5	2
8 Mystkowski	257	'69	-	0.16	1 / 0 0%	-	3	-	16 / 15 94%	-	15	12 / 7 58%	2 / 0 0%	10 / 7 70%	1 / 1 100%	2 / 2 100%	4	2
7 Wrzesiński	237	'69	-	0.04	1 / 1 100%	-	-	-	29 / 22 76%	1 / 1 100%	24	9 / 5 56%	1 / 1 100%	8 / 4 50%	2 / 1 50%	4 / 2 50%	5	2
11 Jesus Imaz	244	'99	-	0.65	5 / 4 80%	-	2	-	37 / 29 78%	2 / 0 0%	58	30 / 7 23%	15 / 2 13%	15 / 5 33%	6 / 2 33%	2 / 1 50%	22	3
55 Dziekonski	302	'59	-	-	-	-	-	-	23 / 20 87%	-	12	-	-	-	-	-	3	4
12 Stephen	217	'30	-	-	-	1	-	-	9 / 7 78%	-	10	11 / 4 36%	2 / 0 0%	9 / 4 44%	2 / 1 50%	4 / 1 25%	2	2
26 Pospisil	252	'30	-	-	-	-	1	-	24 / 19 79%	-	16	5 / 4 80%	1 / 1 100%	4 / 3 75%	-	2 / 2 100%	4	2
21 Puljic	183	'30	-	-	-	1	-	-	4 / 1 25%	-	4	2 / 1 50%	1 / 0 0%	1 / 1 100%	-	-	-	-

Raków Częstochowa

	INSTA T INDEX	Minuty na boisku	Bramki / asysty	xG	Strzały / celne	Faule	Faulow any	Spalony	Podania / dokładne	Podanie kluczowe	Podania przyjęte	Pojedyunki / wygrane	Pojedyunki w powietrzu	Pojedyunki na ziemi	Dryblingi / udane	Odbiory / udane	Stracone piłki	Odzyska ne piłki
28 Holec	294	'99	-	-	-	-	1	-	26 / 22 85%	-	13	-	-	-	-	-	1	6
33 Jach	214	'51	-	0.29	1 / 1 100%	-	-	-	31 / 21 68%	2 / 0 0%	21	7 / 2 29%	2 / 0 0%	5 / 2 40%	1 / 1 100%	3 / 1 33%	4	3
6 Niewulis	276	'99	-	0.14	1 / 1 100%	-	-	1	53 / 46 87%	-	33	21 / 16 76%	12 / 10 83%	9 / 6 67%	-	4 / 2 50%	5	14
24 Arsenic	258	'99	-	-	-	1	2	-	64 / 56 88%	-	37	20 / 13 65%	8 / 6 75%	12 / 7 58%	2 / 2 100%	4 / 2 50%	6	13
23 Kun	261	'99	-	0.11	2 / 0 0%	1	1	1	30 / 21 70%	2 / 0 0%	23	16 / 10 63%	3 / 2 67%	13 / 8 62%	10 / 6 60%	3 / 2 67%	10	4
20 Poletanovic	247	'99	-	-	-	3	-	-	69 / 54 78%	3 / 2 67%	46	10 / 5 50%	3 / 2 67%	7 / 3 43%	-	5 / 3 60%	6	4
22 Kaczmarski	217	'51	-	-	-	1	2	-	15 / 13 87%	-	18	17 / 5 29%	1 / 0 0%	16 / 5 31%	4 / 3 75%	3 / 2 67%	4	1
7 Tudor	282	'99	-	0.06	2 / 1 50%	-	2	1	62 / 39 63%	6 / 1 17%	56	23 / 10 43%	4 / 1 25%	19 / 9 47%	5 / 2 40%	5 / 5 100%	16	6
11 Ivan Lopez	206	'79	-	-	-	-	-	-	26 / 20 77%	2 / 1 50%	25	10 / 1 10%	2 / 0 0%	8 / 1 13%	1 / 0 0%	1 / 0 0%	6	1
43 Tijanic	224	'51	-	0.11	1 / 0 0%	1	1	-	33 / 26 79%	1 / 0 0%	33	8 / 0 0%	-	8 / 0 0%	2 / 0 0%	1 / 0 0%	7	1
21 Gutkovskis	191	'57	-	-	-	1	-	-	7 / 5 71%	1 / 0 0%	11	11 / 6 55%	4 / 1 25%	7 / 5 71%	-	1 / 1 100%	2	1
17 Schwarz	272	'48	-	-	-	1	-	-	27 / 23 85%	-	14	8 / 6 75%	4 / 3 75%	4 / 3 75%	1 / 1 100%	-	1	7
8 Lederman	216	'48	-	-	-	1	-	-	29 / 26 90%	-	28	5 / 2 40%	1 / 0 0%	4 / 2 50%	3 / 2 67%	-	3	-
77 Cebula	227	'48	-	0.17	1 / 1 100%	-	-	-	24 / 16 67%	1 / 0 0%	20	9 / 3 33%	2 / 1 50%	7 / 2 29%	5 / 1 20%	1 / 1 100%	4	3
18 Arak	223	'42	-	0.08	1 / 1 100%	-	2	-	6 / 5 83%	1 / 1 100%	14	9 / 4 44%	5 / 1 20%	4 / 3 75%	2 / 2 100%	-	4	1
47 Wdowiak	236	'20	-	-	-	-	1	-	8 / 6 75%	1 / 0 0%	7	2 / 2 100%	-	2 / 2 100%	1 / 1 100%	-	2	-



JAGIELLONIA BIAŁYSTOK 0-0 RAKÓW CZĘSTOCHOWA

Terminy

Atak

Posiadanie piłki przez jedną drużynę z przejściem na połowę przeciwnika.

Kontratak

Atak z gry, który rozwija się bezpośrednio po przejęciu piłki od przeciwnika. Kontratak trwa nie więcej niż 30 sekund. Prędkość ruchu do bramki przeciwnika przy tym ataku wynosi nie mniej niż 2,6 m/s.

Atak pozycyjny

Atak z gry lub ze stałych fragmentów (wyrzut z autu, rzut wolny). Pozycyjny atak trwa więcej niż 30 sekund lub prędkość ruchu drużyny do bramki przeciwnika jest mniejsza niż 2,6 m/s.

Atak po rzucie wolnym lub wyrzucie z autu

Atak po rozegraniu rzutu różnego, rzutu wolnego lub wyrzutu z autu, przy którym pierwszym lub drugim zagranieniem jest strzał na bramkę lub dośrodkowanie w pole karne.

Atak po rzucie różnym

Akcje drużyny po rozegraniu rzutu różnego aż do straty piłki lub oddalenia piłki przez drużynę przeciwnika do strefy centralnej.

Strzał

Skierowanie piłki do bramki przeciwnika mającej na celu strzelenie bramki. Rejestrowane są strzały celne (w światło bramki), niecelne (w tym strzały w słupek i w poprzeczkę), a także strzały zablokowane przez przeciwnika.

Podanie kluczowe

Podanie do partnera, który jest w sytuacji bramkowej (1 na 1, pusta bramka itd.); podanie do zawodnika, które stwarza realną szansę na zdobycie bramki; podanie które 'odcina' linię obrony w fazie ataku.

Pojedyunki

Wszystkie rodzaje pojedynków na boisku. To sumaryczny wskaźnik, zawierający walkę o niekontrolowaną przez nikogo piłkę, pojedynki w powietrzu, dryblingi, odbiory oraz straty, spowodowane odbiorami przeciwnika.

Pojedynek w powietrzu

Walka o piłkę, która znajduje się powyżej poziomu ramion..

Dryblowanie

Aktywna akcja piłkarza, posiadającego piłkę próba ominięcia przeciwnika z pomocą dryblingu. Przy udanym dryblingu zawodnikowi drużyny przeciwnej rejestruje się nieudane odebranie piłki i na odwrót.

Odbiór

Aktywne działanie zawodnika, usiłującego odebrać piłkę zawodnikowi ją posiadającemu (przeciwnikowi w tej sytuacji zostaje zaliczona strata); przeciwdziałanie dryblowaniu przeciwnika również uznaje się za odbiór.

Drybling

Świadomy ruch zawodnika z piłką (przynajmniej trzy kontakty z piłką)

Nieudane przyjęcie piłki

Strata piłki bez starcia z przeciwnikiem, w wyniku nieudanej akcji..

Odzyskane piłki

Akcja piłkarza (przejęcie, przechwyt, wygrany pojedynek), która powoduje stratę piłki przez przeciwnika z dalszą możliwością prowadzenia szybkiego kontrataku.

Strata piłki

Akcja zawodnika (niedokładne podanie, przegrany pojedynek, itd.), która powoduje stratę piłki przez jego drużynę. Jeśli posiadanie piłki zakończy się faulem przeciwnika lub strzałem w światło bramki, to strata nie rejestruje się.

Tempo akcji w ataku

Liczba akcji konstruktywnych na minutę posiadania piłki.

Tempo dokładnych podań

Liczba dokładnych podań na minutę posiadania piłki

Indeks intensywności pojedynków

liczba pojedynków i przechwytych drużyny broniącej - na minutę posiadania piłki przez przeciwnika

xG

Oczekiwana liczba bramek zawodnika lub drużyny w meczu, nie licząc rzutów karnych. Liczbę expected goals oblicza się na podstawie rodzaju strzału i strefy, z której został wykonany.